



# Boletín Estadístico 2018



Universidad Tecnológica del Chocó  
Diego Luis Córdoba  
Rectoría

# **Boletín Estadístico**

## **2018**

**Universidad  
Tecnológica del  
Chocó**

**Universidad Tecnológica del Chocó Diego Luis Córdoba**

Boletín estadístico 2018 Universidad Tecnológica del Chocó / Quibdó-Chocó  
Universidad Tecnológica del Chocó - Estadísticas / Oficina de Planeación // Informes  
Julio de 2019

**Boletín Estadístico 2018 - UTCH**

## CONSEJO SUPERIOR

**ROGELIO ZULETA GALINDO**  
Representante Presidencia de la Republica  
de Colombia

**LUIS FERNANDO PEREZ PEREZ**  
Representante Ministerio de Educación

**JHOANNY CARLOS ALBERTO PALACIOS  
MOSQUERA**  
Gobernador del departamento del Chocó

**RAFAEL BECHARA PALACIOS**  
Representante de los Profesores

**EDWAR MENA ROMAÑA**  
Representante de los Egresados

**FIDEL QUINTO MOSQUERA**  
Representante de los Exrectores

**ABRAHAM RUÍZ MURILLO**  
Representante del Sector Productivo

**ROSA ELENA MOSQUERA PALACIOS**  
Representante de los Estudiantes

**DAVID EMILIO MOSQUERA VALENCIA**  
Rector

## ÁREA DE PLANEACIÓN

**Angela Consuelo Granados Cely**  
Directora de Planeación

**Arnobio Palacios Gutiérrez**  
Banco Estadístico

**Yan Carlos López Mena**  
Banco Estadístico

**Ana Yerlin Ledezma Córdoba**  
Planeamiento Académico

**Jesús Armando Mena Manjarrez**  
Planeamiento Físico

**Juana María Pino Pino**  
Planeamiento Físico

**Elkin Hernández Parra**  
Planeamiento Físico

**Francisco Hernando Cossío**  
Planeamiento Físico

**Fredy Machado Palacios**  
Planeamiento Físico

**Carlos Julio Sánchez Mena**  
Banco de Proyectos

**Fidel Castro Hinestroza**  
Banco de Proyectos

**Kelly Johana Arias Orejuela**  
Planeamiento Administrativo

**Guillermo Cuesta**  
Planeamiento Financiero

# 2018

## Contenido

Nuestra Alma Mater	7
Organigrama	10
Programa Estadístico en cifras de la Universidad	11
Programas educativos Universidad Tecnológica del Chocó	13
Estudiantes	16
Profesores	25
Investigación	29
Extensión y Proyección Social	34
Internacionalización	38
Bienestar universitario	40
Gestión financiera	42

## Presentación

Desde un entorno dinámico de mejoramiento continuo, en pro a la acreditación institucional de alta calidad, la publicación anual del boletín estadístico de la Universidad Tecnológica del Chocó Diego Luis Córdoba genera una valiosa oportunidad para proporcionar a la Comunidad Educativa Utechina y a la comunidad en general, información inherente a los avances en el marco del plan de desarrollo institucional 2013-2023.

Este boletín relaciona las principales estadísticas de la universidad respecto a la estructura administrativa, oferta académica, estudiantes, docentes, servicios y, las actividades de investigación, extensión, administrativas y del medio universitario.

La información estadística es muy relevante para la planeación y la programación operativa de los procesos institucionales, así como para la toma de decisiones. De modo que, este documento se ofrece como una herramienta práctica para conocer la realidad de nuestra institución y sirve como insumo para avanzar en el logro de los objetivos misionales del alma mater.

En aras de que este anuario 2018 sea de gran utilidad para los diferentes actores de la institución y para la sociedad en general, extendemos una invitación al lector para que obtenga el mayor provecho de esta importante herramienta que está disponible para simplificar el uso y análisis de la información.

Finalmente, se agradece a las diferentes dependencias de la universidad que hacen un esfuerzo para desarrollar la cultura de registrar documentalmente la información de las actividades que aquí se incluyen, y que hacen posible una ilustración estadística de lo que representa la historia y vida de la institución, desde el tratamiento y análisis de datos que se desarrolla en la Oficina Asesora de Planeación.

David Emilio Mosquera Valencia  
Rector

# Nuestra Alma Mater

*Desde su creación, la UTCH, ubicada en el corazón de la afrocolombianidad, valora sus raíces históricas, políticas y filosóficas; por lo que día a día trabaja en la investigación, manejo y conservación de la diversidad ecosistémica y cultural; con el fin de mejorar las condiciones de vida de toda la comunidad.*



Universidad Tecnológica del Chocó  
Diego Luis Córdoba  
Rectoría

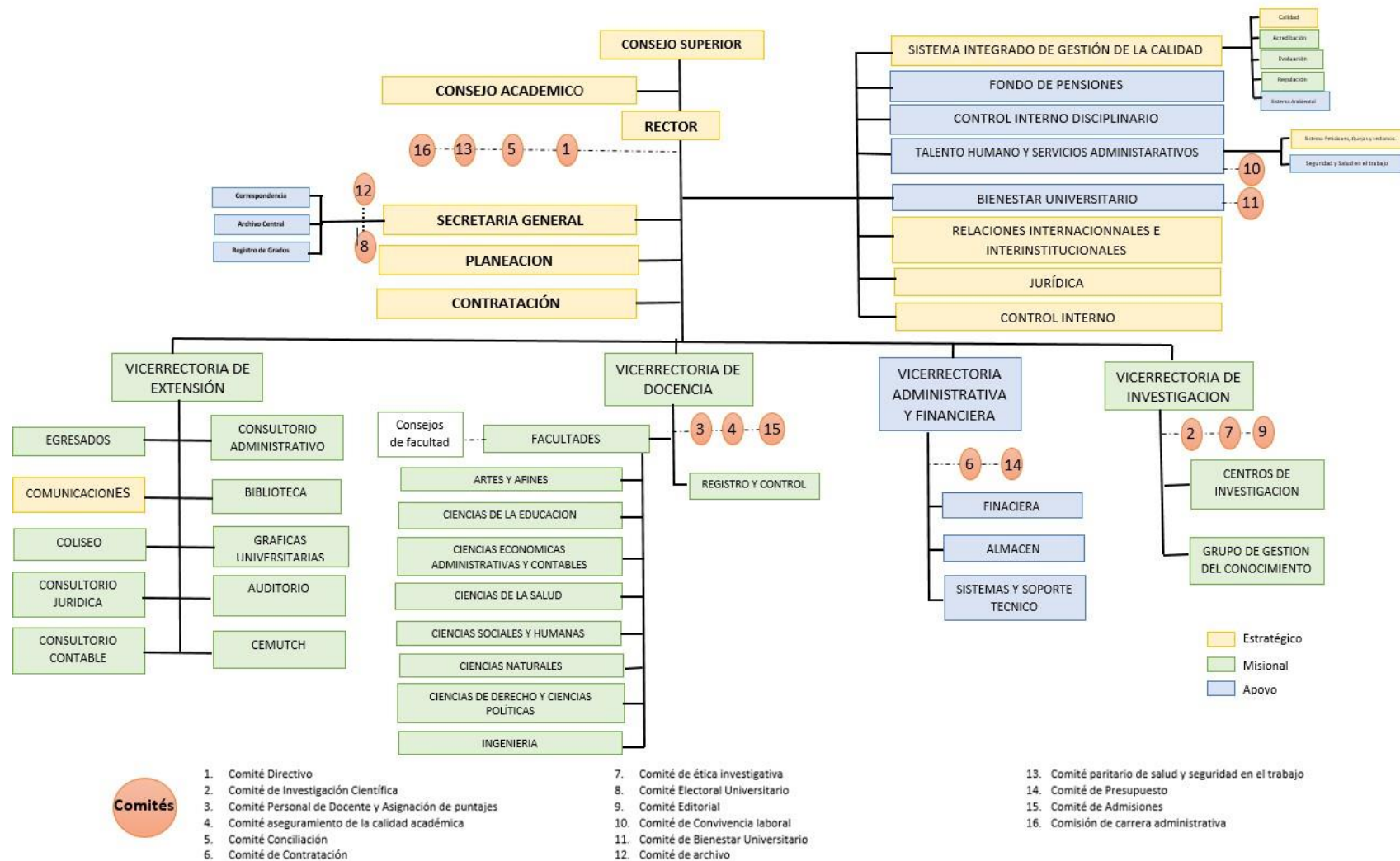
# Misión

**Nuestra alma máter, la Universidad Tecnológica del Chocó Diego Luis Córdoba forma talento humano para el ejercicio técnico, tecnológico y científico profesional, desde una comprensión de nuestra diversidad natural y cultural de cara a los retos del mundo contemporáneo, reivindicando su tradicional posición ante la nación colombiana aportando profesionales de alta calidad, emprendedores y comprometidos con su región, su nación y el mundo.**

# **Visión**

**En el 2023 la Universidad Tecnológica del Chocó Diego Luis Córdoba espera verse como una institución de la postmodernidad, apropiada de los retos que le impone el desarrollo integral de las personas que forma, el entorno social, las contingencias de la dinámica del cambio y la comprensión de la riqueza ecológica del entorno para garantizar condiciones humanas con un alto sentido de calidad.**

# Organigrama



# Panorama estadístico en cifras de la universidad

# 2018

Información general				
Indicador	Sede Central (Quibdó)	Istmina	Bahía Solano	Total
Facultad	8	3	3	8
Programas	24	7	5	23

Ofertas académicas	
Pregrado	
Profesiones	19
Tecnologías	2
Postgrado	
Especializaciones	1
Maestrías	2



Profesores	2018
Tiempo Completo Equivalente	775
Catedra	401
Medio tiempo	61
Tiempo completo o exclusiva	313



Tipo de Contrato (TC) de Profesores		
Profesores	2017	2018
Planta TC	228	228
Ocasionales TC	136	146
Catedráticos TC	621	401
Total	985	775



Grupos de Investigación			
Clasificación	2016	2017	2018
Categoría A1	1	1	1
Categoría A1	0	0	0
Categoría B	1	1	3
Categoría C	9	9	7
Reconocido	4	5	5
Sin Clasificar	43	43	42
Total	58	59	58

Total Publicaciones			
Tipo de Publicación	2016	2017	2018
Artículos Científicos	6	18	12
Libros	0	0	11
Total	6	18	23



# Programas educativos Universidad Tecnológica del Chocó 2018

# Pregrados

Nombre del Programa Académico de PREGRADO	Número de Créditos	Código SNIES
Facultad de Ciencias Administrativas, económicas y Contables		
ADMINISTRACION DE EMPRESAS	156	1667
CONTADURIA PUBLICA	158	12426
TECNOLOGIA EN GESTION TURISTICA Y HOTELERA	100	52999
Facultad de Artes		
ARQUITECTURA	170	106875
Facultad de Ciencias Sociales y Humanas		
TRABAJO SOCIAL	135	1676
Facultad de Ciencias Salud		
ENFERMERIA	156	107590
Facultad de Ingeniería		
INGENIERIA AGROFORESTAL	160	4255
INGENIERIA AMBIENTAL	163	4319
INGENIERIA CIVIL	160	1668
INGENIERIA DE TELECOMUNICACIONES E INFORMATICA	158	101902
TECNICO LABORAL EN PROSPECCION Y RESTAURACION MINERA	64	91215
TECNOLOGIA EN GESTION MINERA AMBIENTAL POR CICLOS	100	91220
Facultad de Ciencias de la Educación		
LICENCIATURA DE LITERATURA Y LENGUA CASTELLANA	147	106241
LICENCIATURA EN CIENCIAS NATURALES	160	107603
LICENCIATURA EN CIENCIAS SOCIALES	147	19490
LICENCIATURA EN EDUCACION FISICA RECREACION Y DEPORTES	143	101406
LICENCIATURA EN EDUCACION INFANTIL	158	106333
LIC. EN LENGUAS MODERNAS CON ÉNFASIS EN INGLES	151	106231
LICENCIATURA EN MATEMATICAS	157	102871
LICENCIATURA EN MUSICA Y DANZA	176	53846
Facultad de Derecho y Ciencias Políticas		
DERECHO	160	5114
Facultad de Ciencias Naturales		
BIOLOGÍA	156	102290

# Postgrados

Nombre del Programa Académico de POSTGRADO	Numero de Créditos	Fecha de Resolución	Código SNIES
Facultad de Ciencias Administrativas y Contables			
MAESTRIA EN CIENCIAS DE LA EDUCACIÓN	60	28/01/2016	53845
MAESTRIA EN CIENCIAS BIOLOGICAS	55	06/05/2016	105471
Facultad de Humanidades y Artes			
ESPECIALIZACIÓN EN ATENCIÓN Y EDUCACIÓN SOCIAL A LA FAMILIA	35	10/03/2011	7179



# Estudiantes

# Admitidos, inscritos y matriculados



## INSCRITOS

<b>Unidades Académicas</b>	<b>2016</b>	<b>2017</b>	<b>2018</b>
Facultad de Ciencias Administrativas y Contables	532	541	521
Facultad de Artes	13	2	27
Facultad de Ciencias Sociales y Humanas	755	566	668
Facultad de Salud	0	0	0
Facultad de Ingeniería	957	823	597
Facultad de Ciencias de la Educación	1418	1361	964
Facultad de Derecho	369	334	260
Facultad de Biología	74	53	46
<b>Total</b>	<b>4118</b>	<b>3680</b>	<b>3083</b>

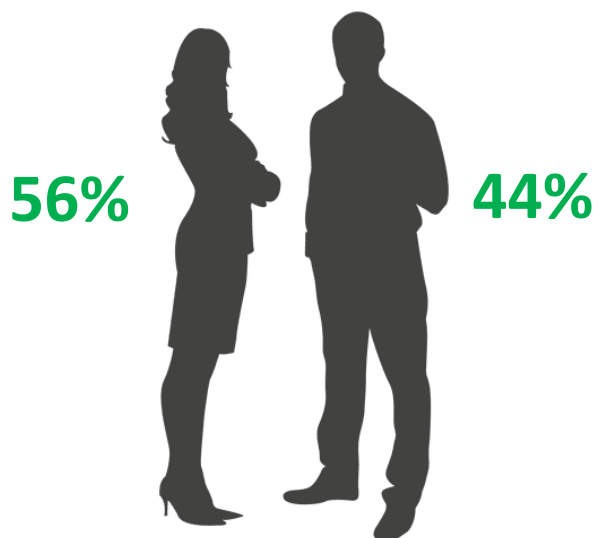
## ADMITIDOS

<b>Unidades Académicas</b>	<b>2016</b>	<b>2017</b>	<b>2018</b>
Facultad de Ciencias Administrativas y Contables	419	456	487
Facultad de Artes	13	2	24
Facultad de Ciencias Sociales y Humanas	457	448	630
Facultad de Salud	0	0	0
Facultad de Ingeniería	611	624	588
Facultad de Ciencias de la Educación	1160	1094	959
Facultad de Derecho	315	286	255
Facultad de Biología	58	25	44
<b>Total</b>	<b>3033</b>	<b>2935</b>	<b>2987</b>

## MATRICULADOS

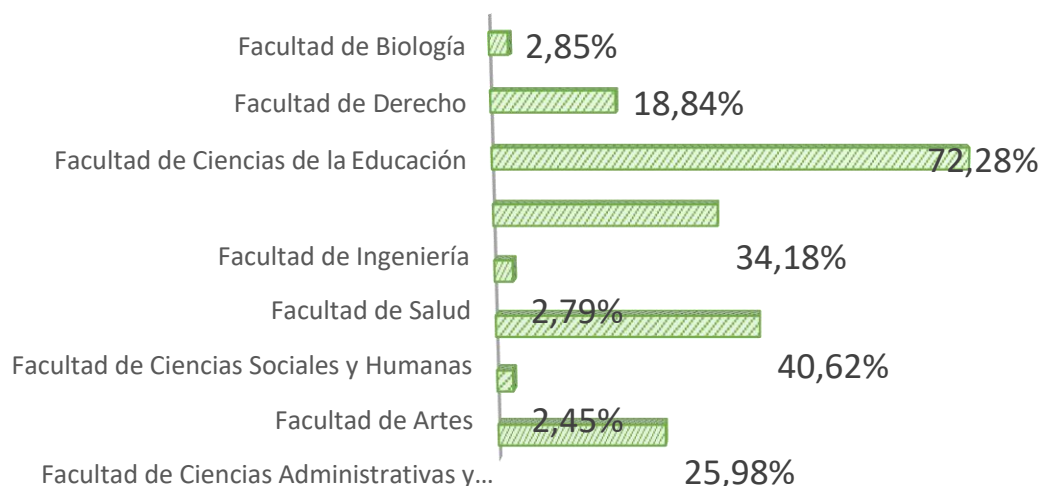
<b>Unidades Académicas</b>	<b>2016</b>	<b>2017</b>	<b>2018</b>
Facultad de Ciencias Administrativas y Contables	2748	2628	2544
Facultad de Artes	444	305	240
Facultad de Ciencias Sociales y Humanas	3538	4025	3977
Facultad de Salud	710	424	273
Facultad de Ingeniería	3382	3500	3346
Facultad de Ciencias de la Educación	7843	7196	7077
Facultad de Derecho	2372	2115	1845
Facultad de Biología	451	351	279
<b>Total</b>	<b>10744</b>	<b>10272</b>	<b>9791</b>

# Estudiantes totales



**9.791**

Estudiantes activos  
de programas  
conducentes a título,  
matriculados, en  
proceso de grado, en  
todos los niveles de  
formación.



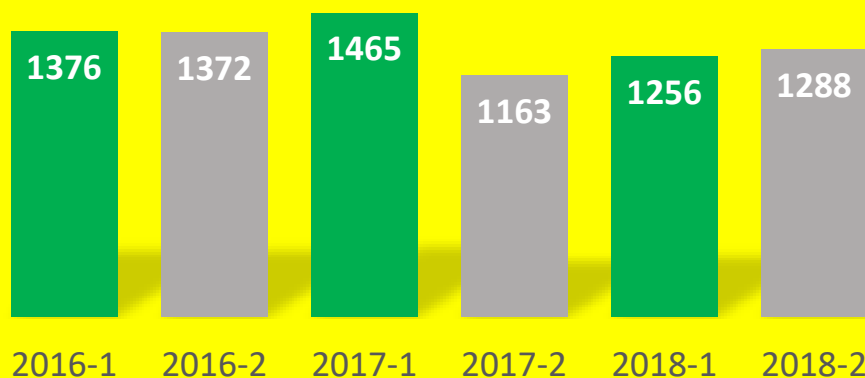
## Distribución de estudiantes:

**98,63% en  
pregrados**

**1,06% en postgrados  
0,31% tecnologías**

# Total estudiantes de pregrado

## Facultad de Ciencias Administrativas y Contables



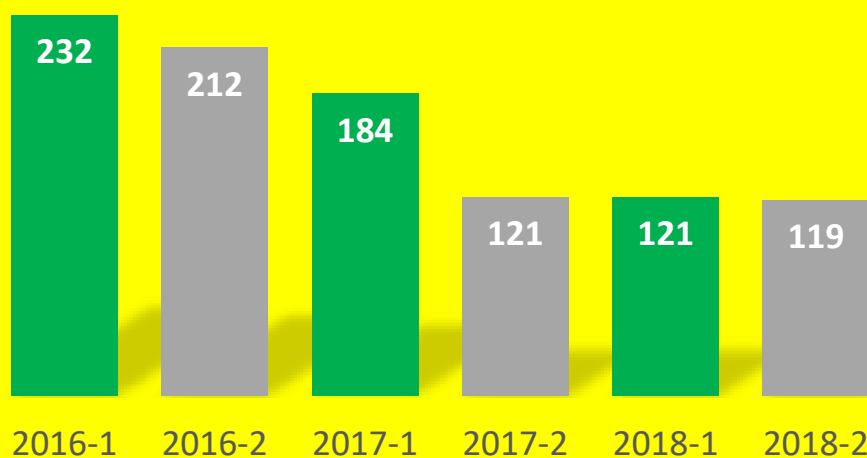
**+4.9%**

Incremento en el número de estudiantes entre 2017-2 y 2018-2

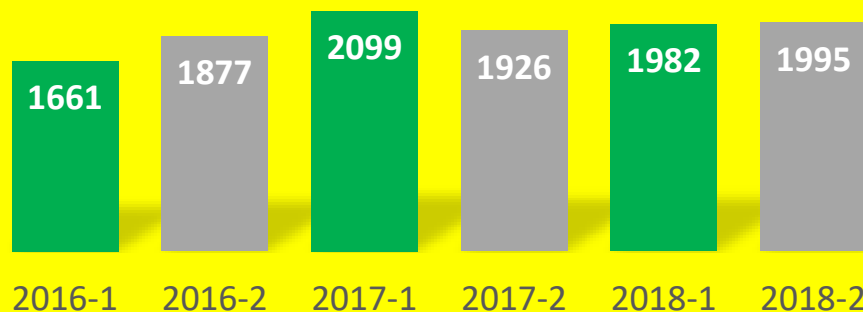
## Facultad de Artes

**-0.8%**

Decrecimiento en el número de estudiantes entre 2017-2 y 2018-2



### Facultad de Ciencias Sociales y Humanas



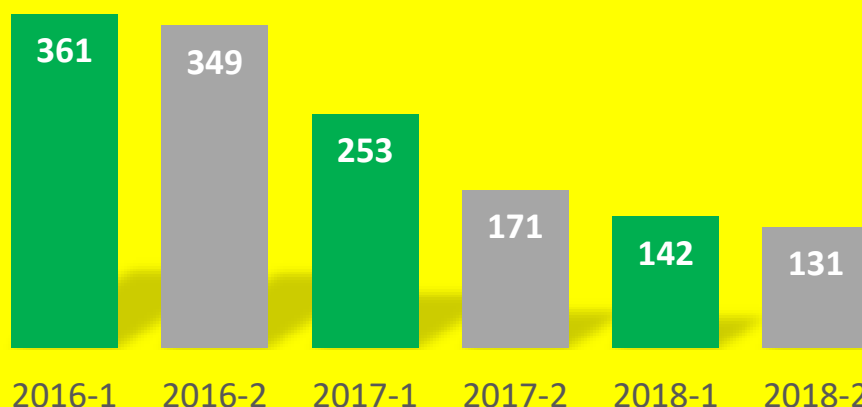
**+1.7%**

Incremento en el número de estudiantes entre 2017-2 y 2018-2

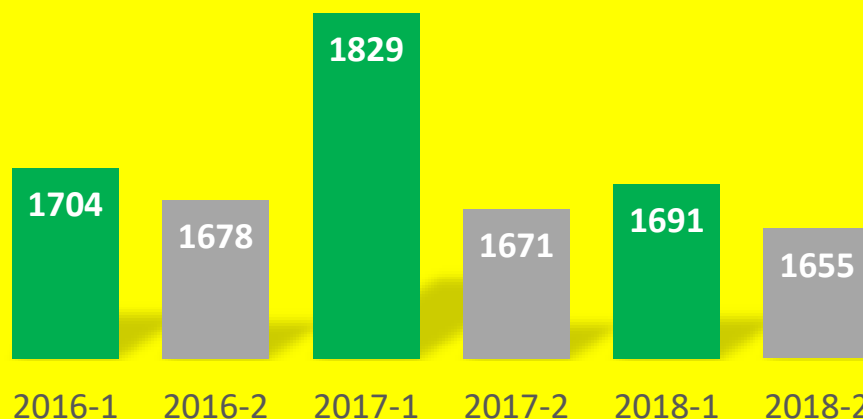
### Facultad de Salud

**-12.3%**

Decrecimiento en el número de estudiantes entre 2017-2 y 2018-2



### Facultad de Ingeniería

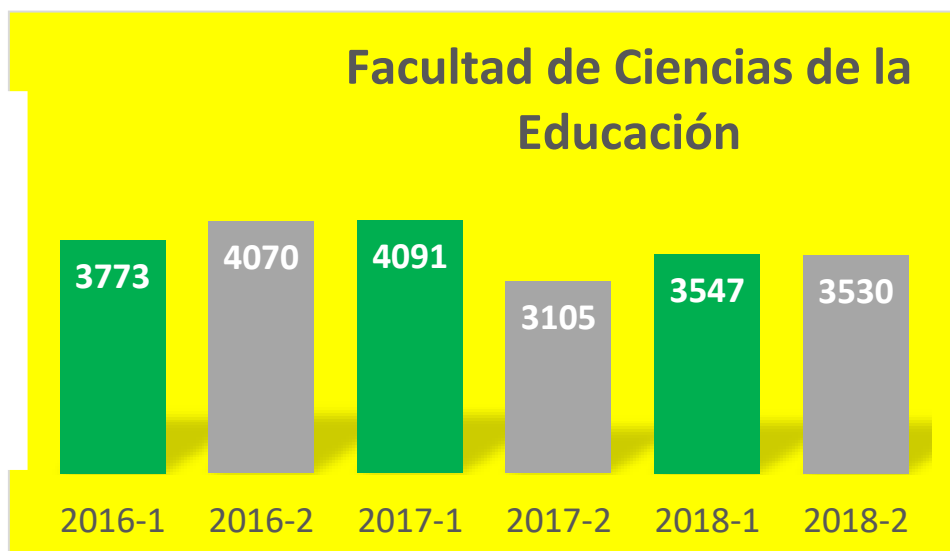


**1.6%**

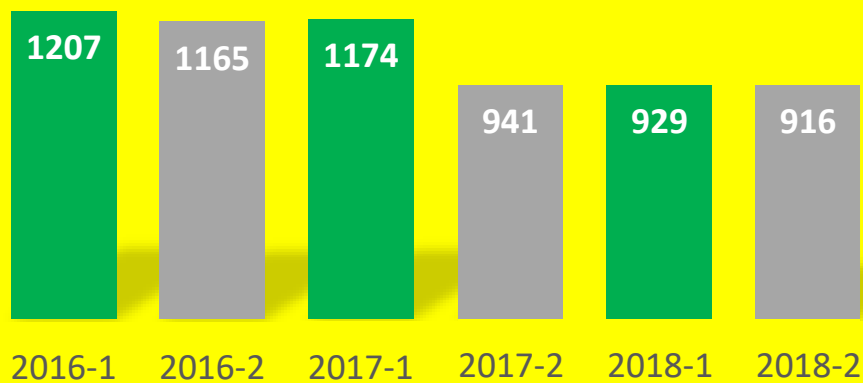
Variación promedio del número de estudiantes entre 2017-2 y 2018-2

# 11.9%

Aumento en el número de estudiantes al pasar de 2017-2 a 2018-2



### Facultad de Derecho

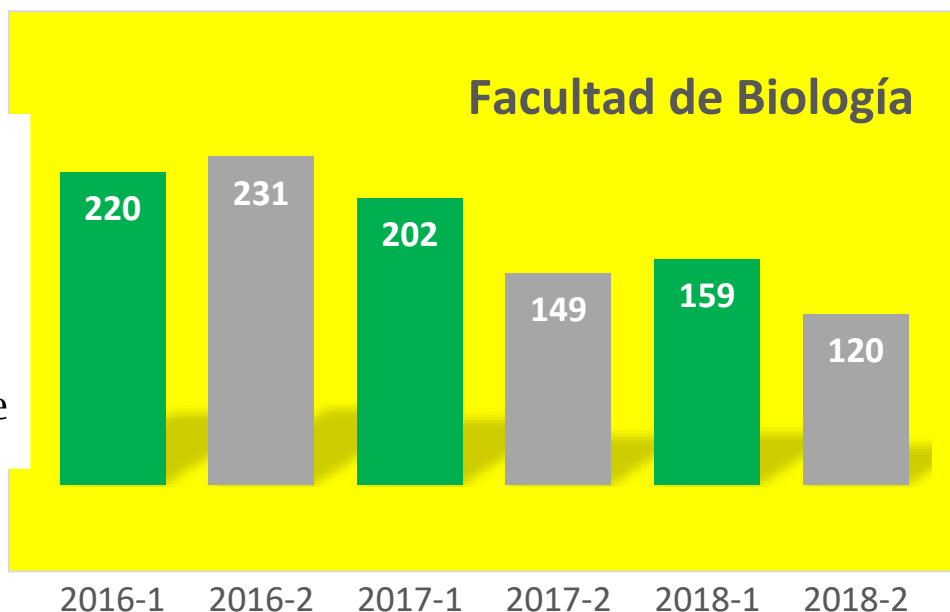


# -1.3%


Decrecimiento en el número de estudiantes entre 2017-2 y 2018-2

# -15.3%

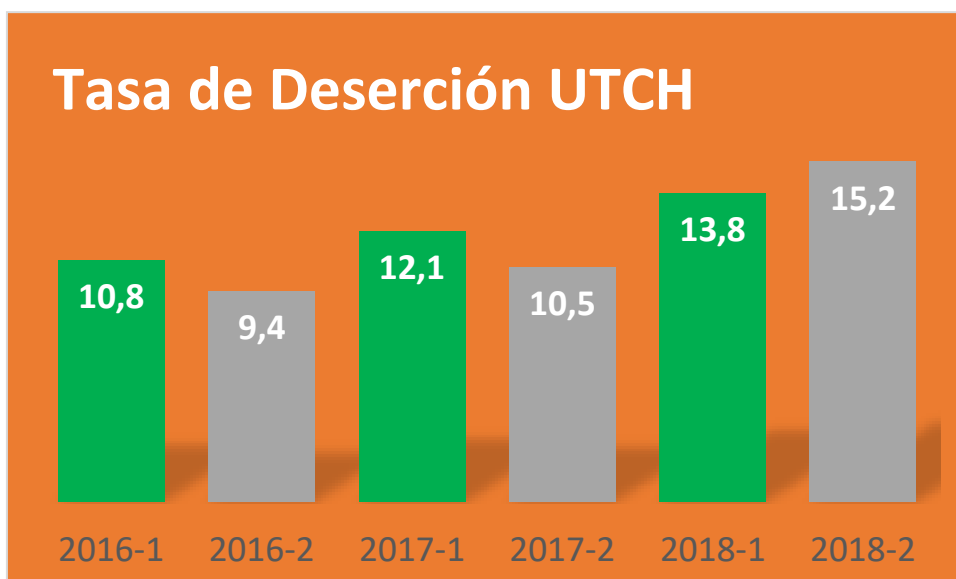
Decrecimiento en el número de estudiantes entre 2017-2 y 2018-2



# Desempeño académico de nuestros estudiantes



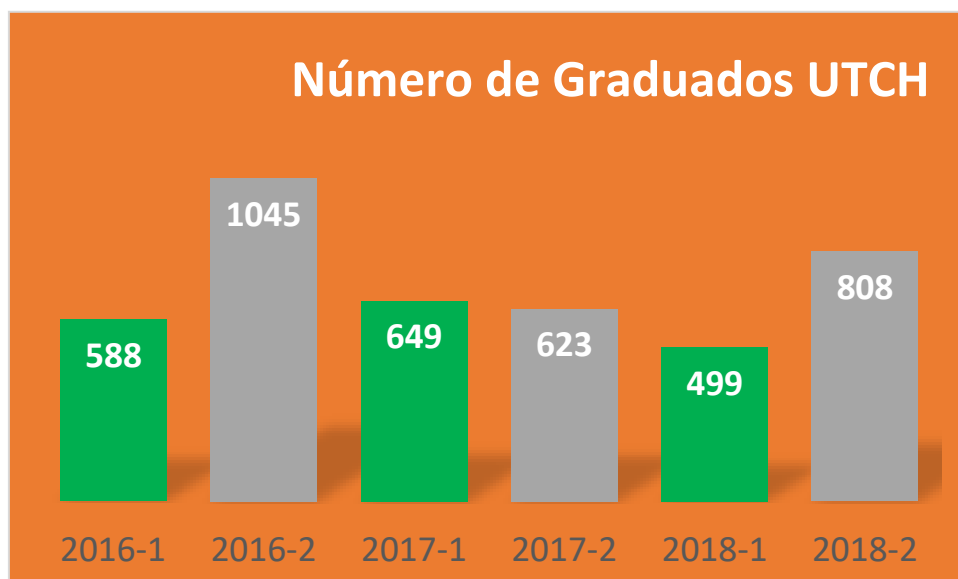
## Deserción promedio en la institución



La deserción promedio de la universidad viene experimentando un crecimiento con tendencia escalonada por semestres, donde los semestres del segundo periodo anual presentan un nivel más alto.

# Tasa de graduación en la institución

El incremento en el porcentaje de graduados fue del 2.68% al pasar de 2017 a 2018.



## Resultados globales Prueba Saber PRO



Resultados promedio de la UTCH en las Pruebas Saber PRO durante los últimos años, frente a un punto de equilibrio promedio de 150 puntos en la nación.

# Resultados promedios por facultades en las Prueba Saber PRO



En términos generales, en la UTCH, la Facultad de Salud ha estado en los mayores niveles en cuanto a los resultados de las Pruebas Saber PRO.

# Profesores

## Cantidad Total de Docentes de la UTCH



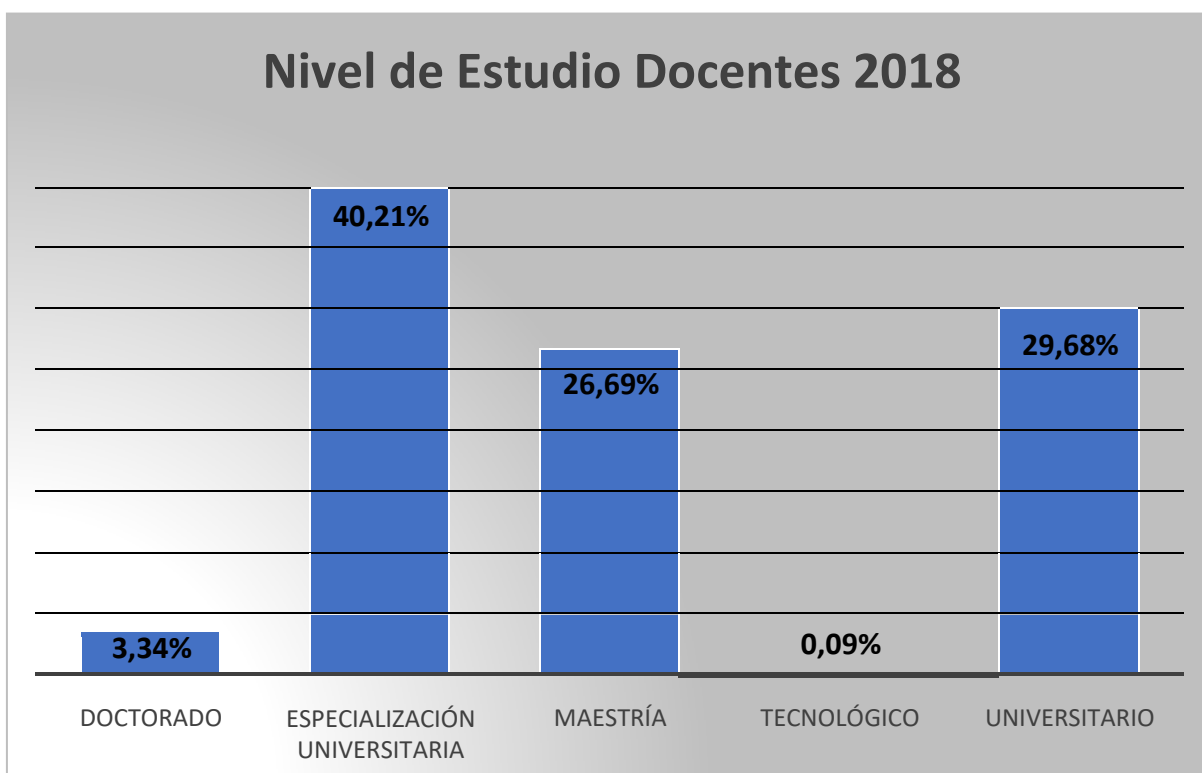
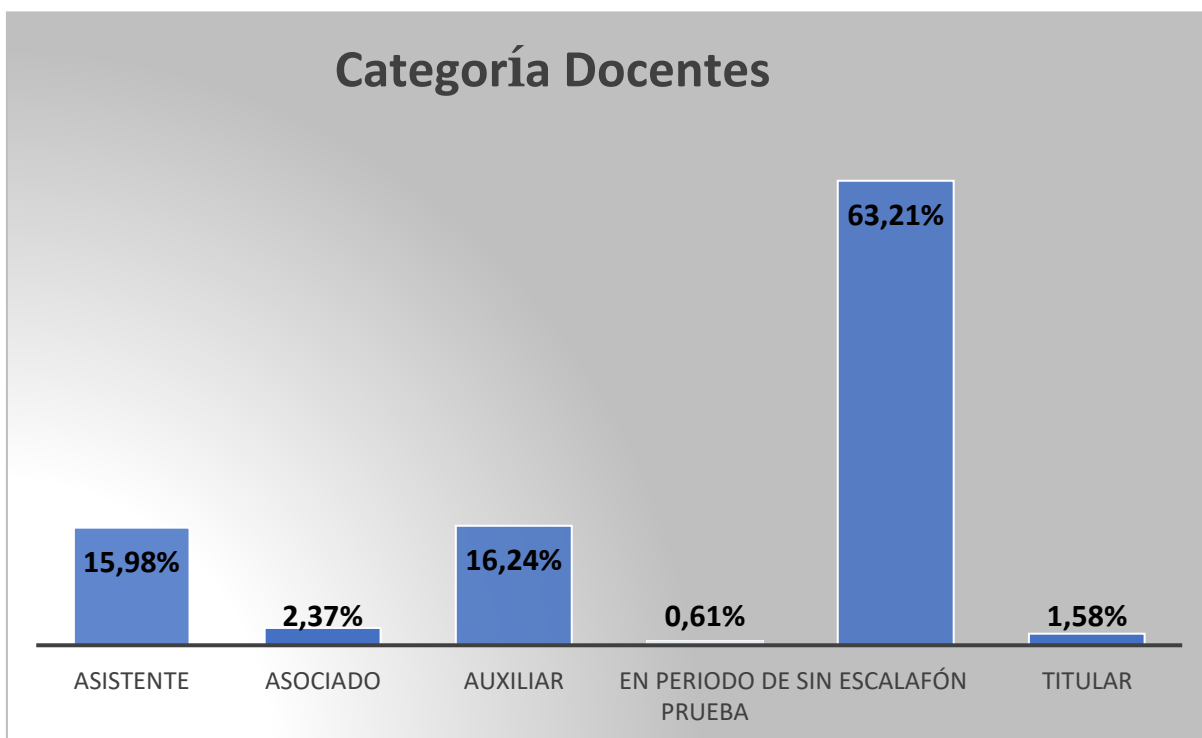
Los docentes de la Universidad Tecnológica del Chocó - Diego Luis Córdoba se encuentran vinculados a la institución mediante alguna de las clasificaciones de profesor establecidas institucionalmente, las cuales son: Catedrático, Ocasional, Provisional y Planta.

Tal vinculación, es de acuerdo con el Proyecto Educativo Institucional, de modo que, estas personas desarrollan de forma alterna o simultánea actividades de docencia, investigación, extensión y proyección social y, administración.

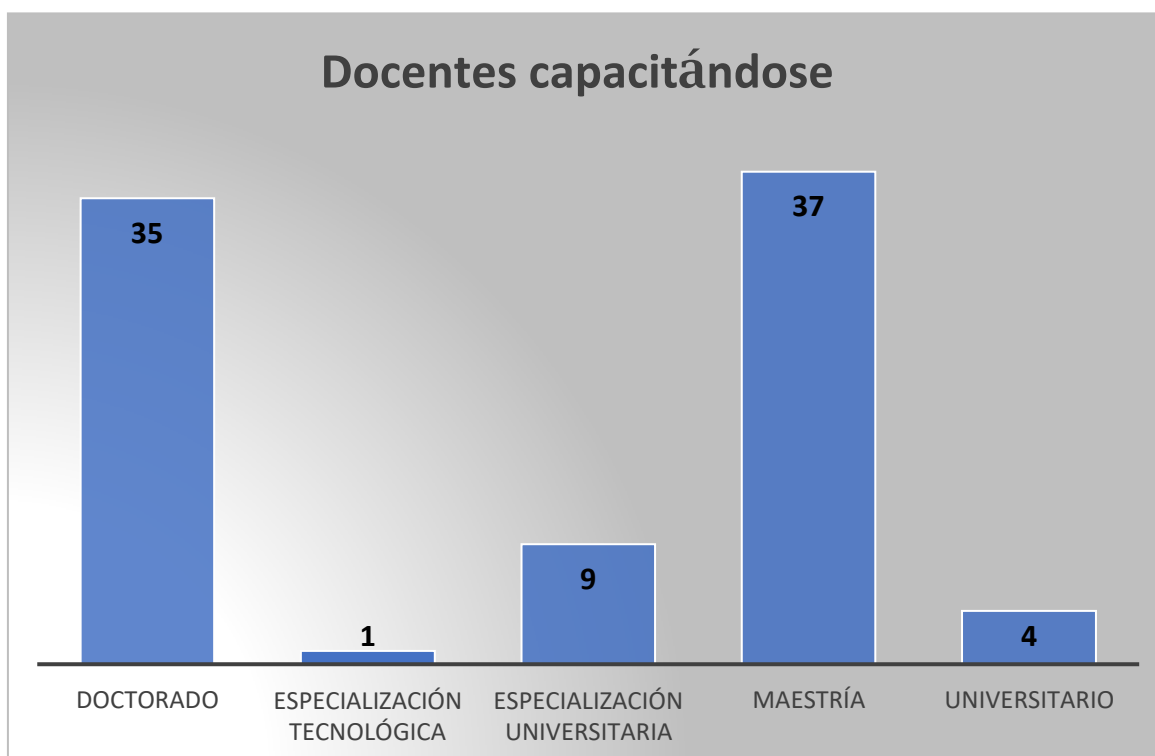
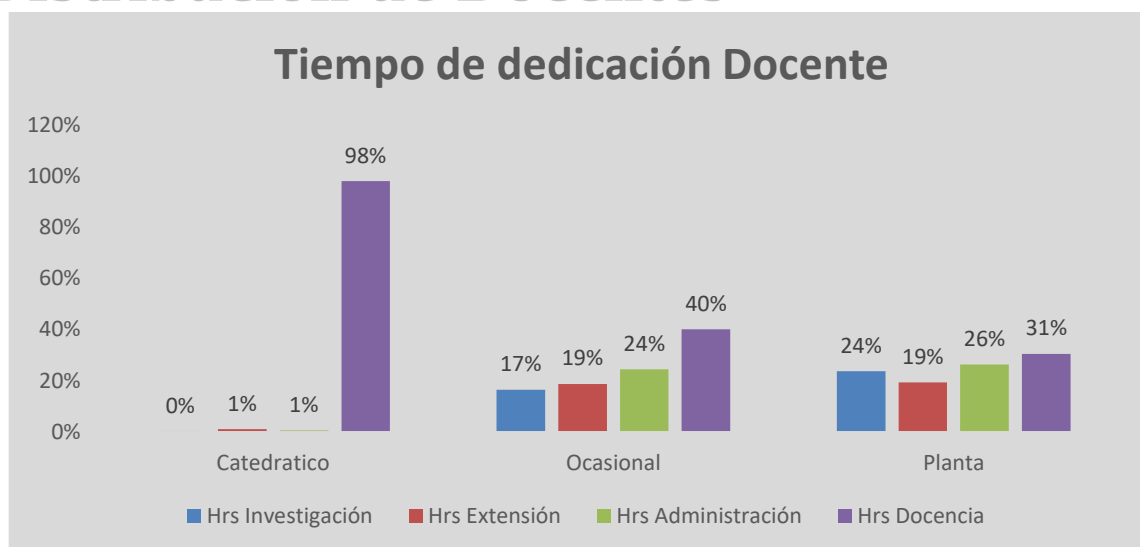
## Total profesores UTCH según clasificación

	2018-1	2018-2
Horas (Profesores de Catedra)	401	401
Ocasionales	146	147
Término Indefinido (de Planta)	228	227

## Distribución de Docentes



## Distribución de Docentes



# Investigación

# Principales Indicadores de Investigación

INDICADOR	2016	2017	2018
Revistas indexadas	2	2	0
Grupos de investigación de la UTCH	58	58	58
Grupos de investigación reconocidos por Colciencias	15	15	16
Publicación de libros	0	0	11
Artículos publicados	6	18	12
Ponencias	15	6	19
Proyectos financiados con Recursos Propios	54	54	78
Proyectos financiados con Recursos Externos	53	43	21

## Estadísticas de la clasificación de Grupos de Investigación

En el 2018, la cantidad de grupos de investigación se redujo en una unidad, y el cambio significativo para este año es que dos grupos avanzaron a categoría B.

Grupos de Investigación			
Clasificación	2016	2017	2018
<b>Categoría A1</b>	0	1	1
<b>Categoría A</b>	1	0	0
<b>Categoría B</b>	2	1	1
<b>Categoría C</b>	11	9	9
<b>Reconocido</b>	1	5	5
<b>Sin Clasificar</b>	43	43	43
<b>Total</b>	58	59	59

# Aprobación de nuevas Líneas de Investigación



Apoyo a Semilleros mediante Proyectos de Investigación financiados con recursos internos



# Financiación de Jóvenes Investigadores mediante Proyectos de Investigación con recursos internos



## Proyectos financiados con recursos internos

No	FACULTAD	CENTRO DE INVESTIGACIÓN	CONVOCATORIAS REALIZADAS (2015-2018)	PROYECTOS FINANCIADOS	MONTO TOTAL FINANCIADO (2015-2018)
1	Ciencias de la Educación	CEIDUC	5	51	574.742.623
2	Ciencias de la Salud	CIENSA	5	9	81.500.000
3	Ciencias administrativas, Económicas y Contables	CIDAEC	5	12	136.000.000
4	Ingeniería	CIERCLIMA	5	44	616.246.347
5	Derecho y Ciencias Políticas	CIJUS-SOCIOS JURIDICOS	5	8	68.500.000
6	Ciencias Sociales y Humanas	CIAFRO	5	8	100.000.000
7	Artes	ARBHUR	5	12	158.000.000
8	Ciencias Naturales	CEIBHA	5	71	620.237.705
<b>Inversión Total</b>					<b>2.355.226.675</b>

## Inversión en Investigación

<b>EQUIPO DE LABORATORIOS</b>	<b>ADECUACIÓN DE INFRAESTRUCTURA</b>
\$444.729.518	\$76.300.000

## Publicaciones – Editorial UTCH



- 11 libros publicados.
- 8 tomos de la revista Biodiversidad Neotropical.
- 1 tomo de la revista Institucional.
- 1 tomo de la revista de Educación

Sires internacionales en:

1. Zoological Record
2. Biological Abstracts
3. Biosis Previews

Base de datos

e-revist@s

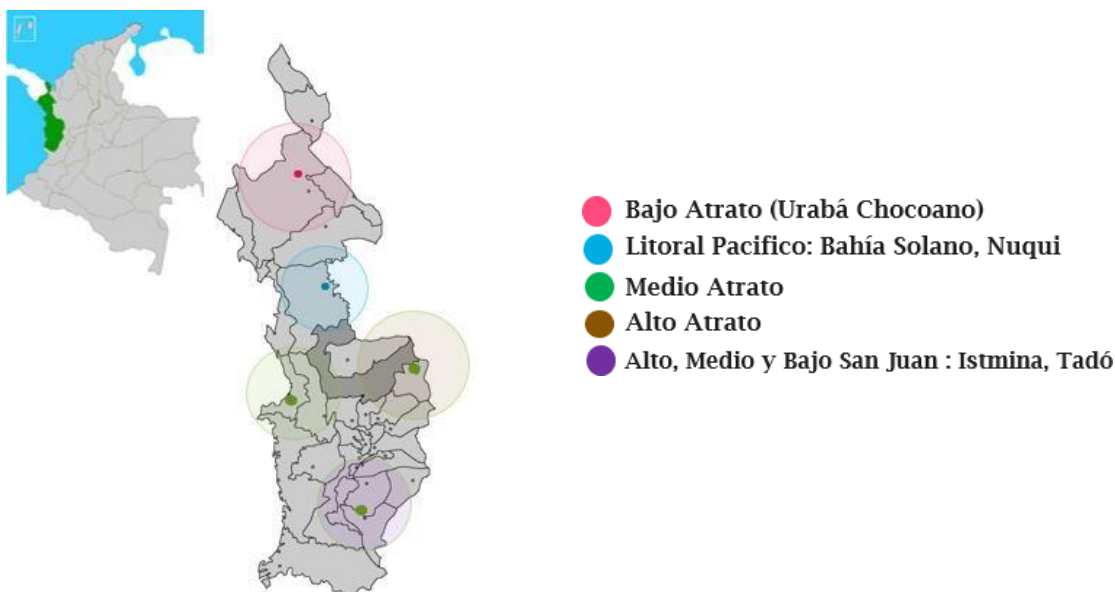
Dialnet

REDIB | Red Iberoamericana  
de Innovación y Conocimiento Científico



# **Extensión y Proyección Social**

# Presencia subregional de la UTCH



## Centro de desarrollo Subregional del San Juan

Programas	Número de Estudiantes
▪ ADMINISTRACIÓN DE EMPRESAS	60
▪ BIOLOGIA	22
▪ CONTADURIA PUBLICA	117
▪ INGENIERIA AMBIENTAL	153
▪ LICENCIATURA EN CIENCIAS SOCIALES	30
▪ LICENCIATURA EN EDUCACION FISICA RECREACION Y DEPORTES	96
▪ LICENCIATURA EN LENGUAS MODERNAS CON ÉNFASIS EN INGLES	26
▪ LICENCIATURA EN LINGUISTICA Y LITERATURA	22
▪ TRABAJO SOCIAL	587
<b>Total general</b>	<b>1113</b>

## Centro de desarrollo Subregional del Pacífico

Programas	Número de Estudiantes
▪ BIOLOGIA	16
▪ CONTADURIA PUBLICA	24
▪ INGENIERIA AMBIENTAL	51
▪ TRABAJO SOCIAL	78
<b>Total general</b>	<b>169</b>

# Indicadores de Extensión

Actividades de Extensión	2018-1	2018-2
▪ EDUCACIÓN CONTINUA	20	4
▪ CONSULTORÍA	2	0
▪ ACTIVIDAD CULTURAL	7	12
<b>Total general</b>	<b>29</b>	<b>16</b>

## Proyectos de extensión

Proyecto	Impacto
<p><b>Proyecto Mejoramiento del Sistema de Gestión y de la Calidad en la Educación Básica y Medio del departamento del Chocó “jóvenes Excelentes y Líderes NUEVO CHOCÓ. Financiado Sistema Nacional de Regalías.</b></p>	<ul style="list-style-type: none"> <li>Creación del Observatorio de la Calidad de la Educación del Departamento del Chocó “Alicia Ríos Hurtado”, como espacio de gestión y ejecución de procesos en CTeI conducentes al mejoramiento de la calidad de la educación del departamento.</li> <li>31 jóvenes líderes beneficiarios del programa "Pilos Chocó". Estos jóvenes están vinculados a las mejores instituciones de educación superior del país; Universidad Pontificia Bolivariana, Universidad EAFIT, Universidad de la Sabana, Universidad CES, Universidad Sergio Arboleda, Escuela de Ingeniería de Antioquia, Universidad de ICESI, Universidad de Medellín, Pontificia Universidad Javeriana, Universidad de Los Andes, Universidad Externado de Colombia, Universidad del Rosario, Universidad de Antioquia, Universidad de Manizales y Universidad del Norte. En general los beneficiarios están estudiando carreras de ingeniería, ciencias de la salud, administración y negocios, administración internacional, economía y derecho.</li> </ul>
<p><b>Proyecto Mejoramiento del Sistema de Gestión y de la Calidad en la Educación Básica y Medio del departamento del Chocó “jóvenes Excelentes y Líderes de un nuevo Chocó”. Financiado Sistema Nacional de Regalías.</b></p>	<ul style="list-style-type: none"> <li>374 docentes acompañados en sus prácticas educativas en el aula (139 de Biología, 37 de Química, 15 de Física, 76 de Matemáticas, 71 de Español y Literatura y 36 de Inglés.</li> <li>Sesenta (60) jóvenes y quince (15) docentes beneficiarios del programa de intercambio nacional.</li> <li>Sesenta (60) jóvenes y seis (6) docentes beneficiarios del programa de intercambio internacional</li> </ul>
<p><b>Empoderamiento empresarial a pequeños productores de plátano como estrategia de consolidación de la paz en el municipio de alto Baudó - Chocó. Convocatoria Ministerio de Educación Nacional.</b></p>	<p>En el marco del trabajo asociativo se constituyó una cooperativa agroindustrial que se encarga de la compra y venta del plátano en el en el municipio del Alto y Medio Baudó, los cuales obtienen unos beneficios como asociados.</p>
<p><b>“Procesos educativos para el fortalecimiento de la ganadería sostenible como herramientas para el desarrollo rural y la construcción de paz en la región del Urabá chocono”</b></p>	<ul style="list-style-type: none"> <li>800 personas informadas sobre las características, metodología y alcances del proyecto.</li> <li>200 personas capacitadas en procesos de producción Agroecológicas.</li> <li>200 personas capacitadas en resolución de conflictos ambientales, sociales y agroproductivos y construcción de escenarios de paz</li> <li>150 productores capacitados en inocuidad, fertilización y mejoramiento de pastos y ganado</li> <li>3 profesionales (2 universidad Tecnológica del Chocó y 1 de la Universidad del Pacífico) capacitados en procesos de producción agroecológica y ganadería ambiental</li> <li>Documento con información productiva, social, ambiental y económica del territorio</li> <li>50 personas capacitadas en normatividad ambiental asociada a sistemas de producción ganadera</li> </ul>

**fortalecimiento comunitario en manejo y aprovechamiento sostenible de bosques naturales en los municipios del alto Baudó y medio Baudó, como estrategia de conservación ambiental, desarrollo social y construcción de paz.**

400 productores capacitados en aprovechamiento forestal de impacto reducido, propagación y manejo de especies forestales en vivero.  
200 productores capacitados en cambio climático y monitoreo de carbono en bosque para el acceso a créditos de carbono por la conservación y protección del bosque.  
200 productores capacitados en resolución de conflictos ambientales, sociales y productivos, como mecanismo para la construcción de paz

## Unidades productivas de la UTCH



# **Internacionalización**

## Convenios vigentes

Convenios Institucionales	
Nación	No Convenios
España	6
Francia	1
México	3
Argentina	1
India	1
Cuba	2
Estados Unidos	3
Reino Unido	2

En 2018, la UTCH contaba en total con 19 convenios, que se celebraban con instituciones de otras nacionalidades, siendo España la nación con la que más se ejecutan convenios.

## Movilidad

Estancias Internacionales			
Actores	2016	2017	2018
Estudiantes	6	21	15
Docentes Salientes y Entrantes	46	25	49
Docentes Estudiando en el Exterior	14	0	28
Administrativos	2	2	2

En el 2018, la cantidad de estancias internacionales en cuanto a docentes aumentaron positivamente, la mejora en estos casos es significativa.



# **Bienestar universitario**

# +11.478

## beneficiarios

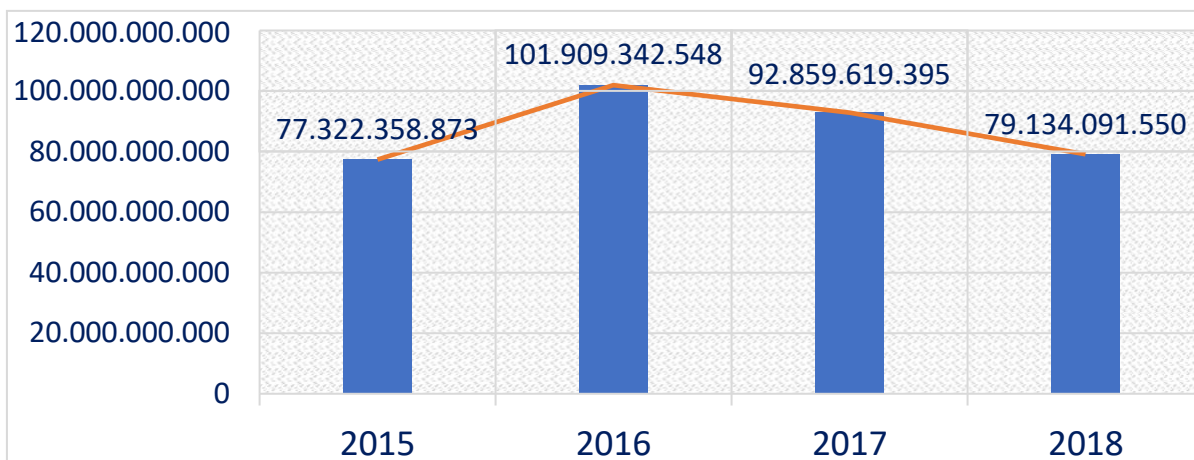
alrededor de 50 actividades de bienestar para estudiantes, docentes y personal de la universidad.

2155 nuevas becas, 5500 nuevos subsidios, 5300 estudiantes en conversatorios, aulas abiertas para estudiantes, 17 actividades de apoyo integral y desarrollo humano - 3497 participantes, 3903 participantes en actividades promoción y prevención de la salud, 19 actividades culturales - 10966 participantes, 6 actividades deportivas - 156 participantes, entre otras.



# **Gestión Financiera**

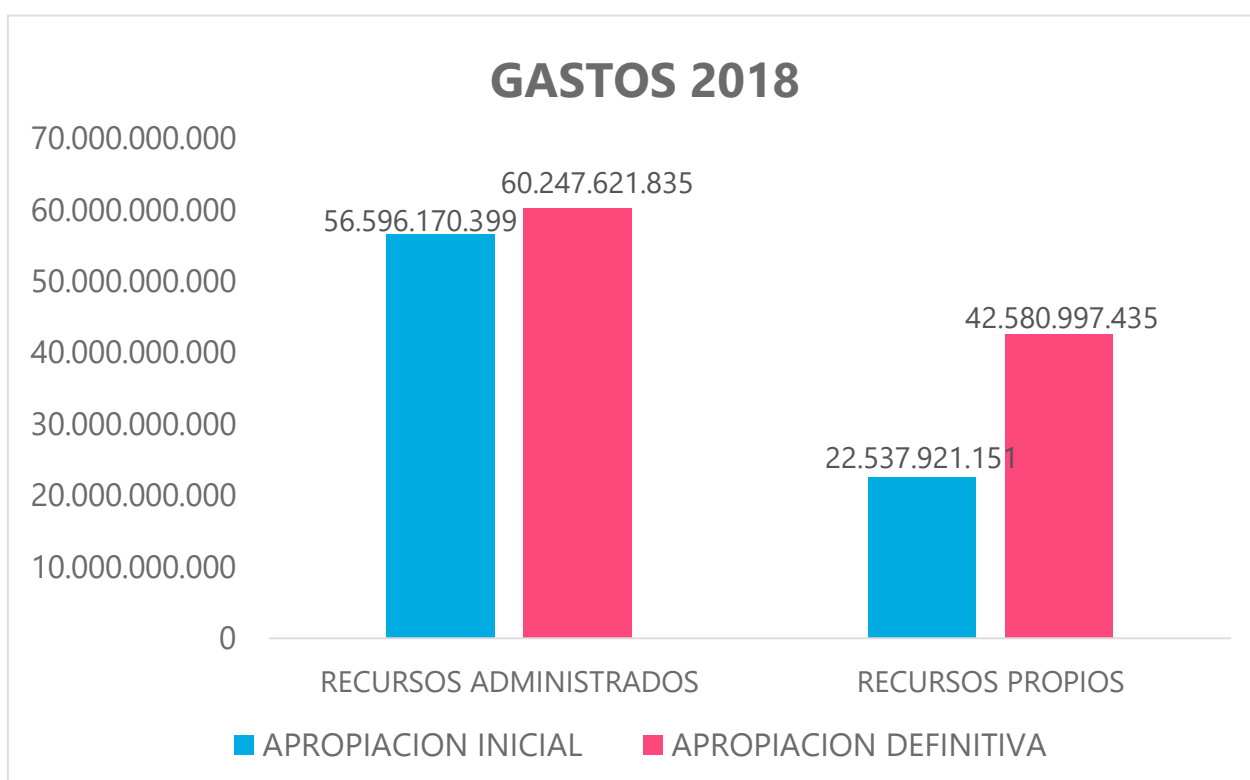
# Presupuesto

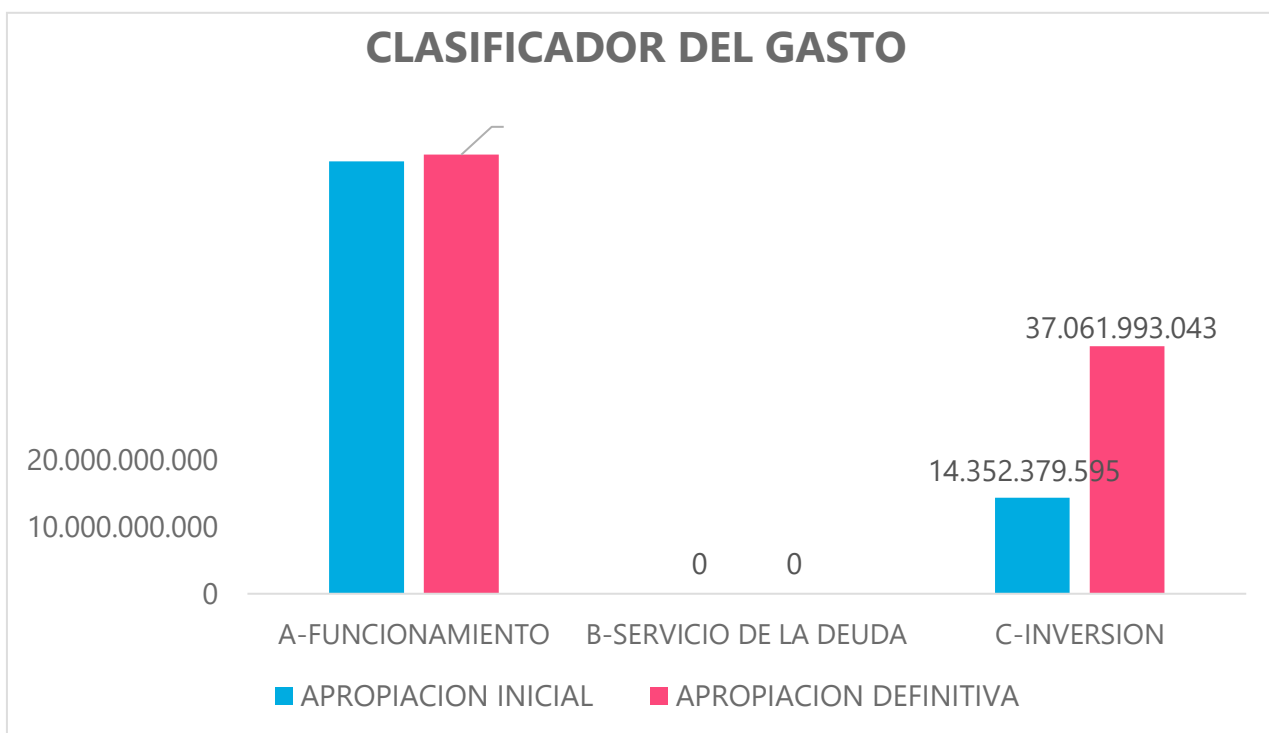


Vigencia	Presupuesto
2015	77.322.358.873
2016	101.909.342.548
2017	92.859.619.395
2018	79.134.091.550

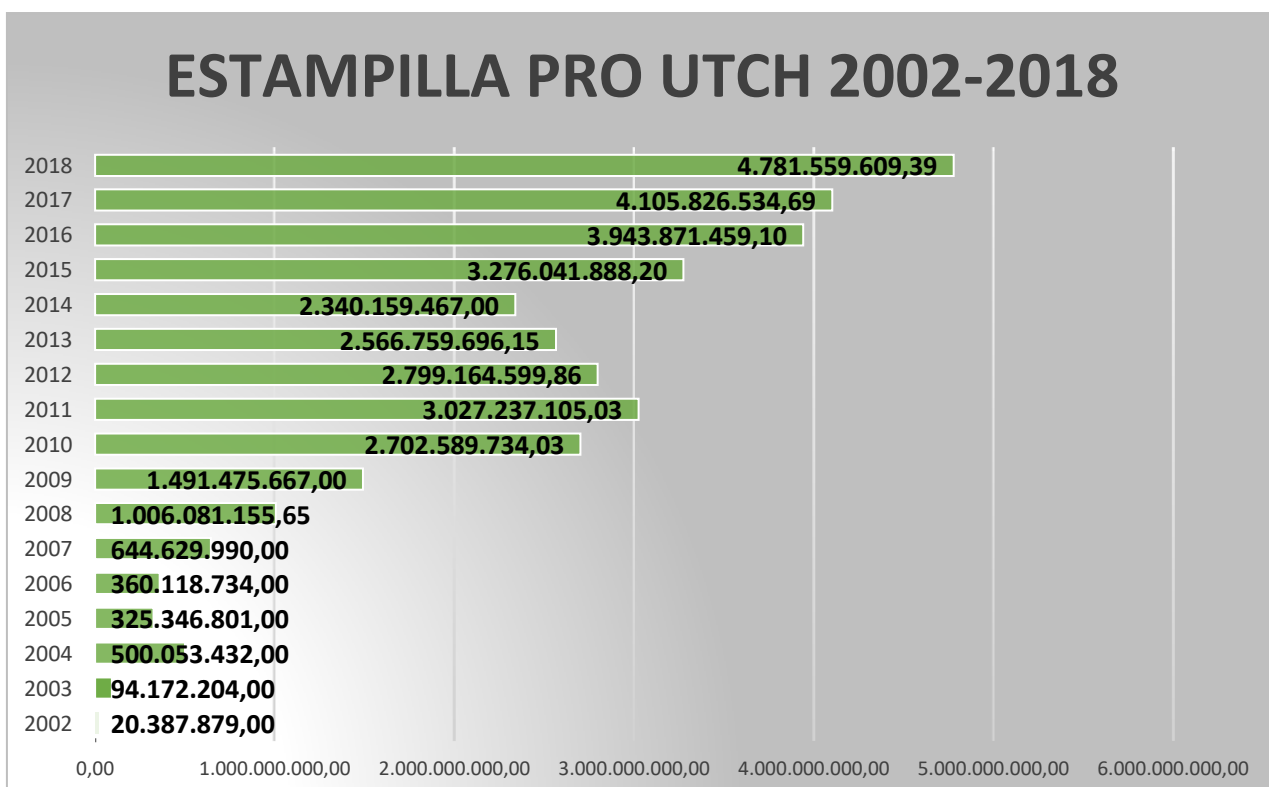
En 2018, el presupuesto de la universidad ha disminuido con respecto a los dos años anteriores.

# Ejecución de Ingresos





## Concepto de estampilla




# Inversión concepto de estampa

Rubro	EXTENSION	INVESTIGACION	DOCENCIA	TOTAL
Capacitación Docente	45.188.465		79.763.440	124.951.905
Dotación Biblioteca y Demás Bienes	37.200.000	96.942.000	353.765.930	487.907.930
Equipos y Laboratorios	80.156.009	444.729.518	7.474.628	532.360.155
Mantenimiento de Planta Física y Escenarios Deportivos	98.173.357	99.989.706	1.786.485.147	1.984.648.210
Adquisición de Tecnología de Punta			450.173.900	450.173.900
Fomento a la Ciencia, la Tecnología e Investigación		1.201.517.443		1.201.517.443
<b>Total</b>	<b>260.717.831</b>	<b>1.843.178.667</b>	<b>2.677.663.045</b>	<b>4.781.559.543</b>

# Material bibliográfico disponible



**32.000 Libros físicos**    8 Títulos adquiridos  
2 Títulos propios        15 Volúmenes adquiridos



**162.832 Libros electrónicos**  
**10.634 Referencias electrónicas**



**13 Bases de datos**  
11 Bases de datos de revistas electrónicas



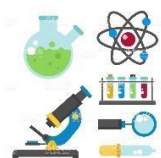
**2856 revistas**

# Hábitat



**47.085Mts2**

Área de operación de la UTCH



**43** laboratorios



**101** aulas de clases



**3687** asientos en aulas



**4** salas de computo



**4** aulas múltiples o especializadas



**4** auditorios



**12** bloques

**19** espacios mas disponibles:

9 kioscos, 3 parqueaderos, 2 restaurantes, 1 emisora y 4 espacios deportivos.



Universidad Tecnológica del Chocó  
Diego Luis Córdoba

---

Rectoría

