ANUARIO ESTADITICO 2015

CONSEJO SUPERIOR

ROGELIO ZULETA GALINDO
Representante del Presidente

LINA MARIA CARDONA FLORES
Representante de la Ministra de Educación

JHOANNY CARLOS ALBERTO PALACIOS MOSQUERA
Gobernador, Rep. del Depto. del Chocó

AMÉRICO MOSQUERA MURILLO
Representante de los Profesores

EDWAR MENA ROMAÑA
Representante de los Egresados

WILLIAN MURILLO LÓPEZ
Representante de los Exrectores

CARLOS DANIEL MORENO ORTIZ
Representante del Sector Productivo

JHON EDUARDO CORDOBA ARIAS.
Representante de los Estudiantes

EDUARDO ANTONIO GARCÍA VEGA
Rector

ÁREA DE PLANEACIÓN

Eulogio Palacios Chaverra
Director de Planeación

Jesús Armando Mena Manjarrez
Planeación Física

Elkin Hernández Parra
Planeación Física

Juana María Pino Pino
Planeación Física

Francisco Hernando Cossío
Planeación Física

Renán Cañadas Cuesta
Planeación Financiera

Carlos Julio Sánchez Mena
Banco de Proyectos

Ana Yerlin Ledezma Córdoba
Banco Estadístico

Angela Consuelo Granados Cely
Banco Estadístico

TABLA DE CONTENIDO

PRESENTACIÓN 7

1. PERFIL DE LA UNIVERSIDAD 9

- Misión 9
- Visión 9
- Principios y Valores 9
- Política de Calidad 11
- Objetivos Institucionales 11
- Estructura Organizacional 12

..... 14

Programas activos modalidad pregrado y postgrado 16

2. POBLACION ESTUDIANTIL 20

2.1 Inscritos, matriculados primera vez y matriculados total. 21

2.1.1 Inscritos en pregrado por programas últimos cinco años. 21

2.1.2 Matriculados primera por programas de pregrado y Estrato Socioeconómico 22

2.1.3 Matriculados Total por programas últimos cinco años. 23

2.2 Graduados 26

2.2.1 Graduados en pregrado - postgrados últimos 5 años. 26

2.2.2 Tasa de deserción en pregrado por programa. 27

3. INVESTIGACIÓN. 32

3.1 Semillero de Investigación. 33

3.2 Grupos de Investigación clasificados por Colciencias según categoría. 34

3.3 Numero de proyectos de investigación financiados por Colciencias y otros organismos según facultades 36

3.4 Numero de proyectos de investigación financiados con recursos propios según facultades 36

3.5 Número de proyectos por Facultad. 37

3.6 Ejecución en investigación con recursos internos y externos 37

4. EXTENSIÓN 38

4.1 Proyección Social 39

4.1.1 Actividades de educación continuada realizadas en el año (Diplomado, Curso, Seminarios, Congresos, otros)..... 39
4.1.2 Estudiantes en pasantía y Asistentes por programas. 39
4.1.3 Actividades de extensión por Programa con número de beneficiarios. 40
4.1.4 Instituciones Vinculadas en Extensión 2015 41
5. BIENESTAR UNIVERSITARIO..... 42
5.1 Usuarios servicios de salud por Estamento año 2015. 44
5.2 Programas de apoyo socioeconómico a estudiantes por tipo de apoyo año 2015..... 44
5.3 Participantes en los Programas deportivos año 2015. 46
5.5 Participantes en Programas culturales por tipo año 2015. 46
6. TALENTO HUMANO..... 47
6.1 Personal Docente..... 48
6.1.1 Docentes de Planta según Programas dedicación año 2015. 48
6.1.2 Docentes de Planta según nivel de formación y Programa año 2015 48
6.1.3 Docentes Ocasionales por Programas y dedicación año 2015..... 49
6.1.4 Docentes Ocasionales según nivel de formación y Programa año 2015. 50
6.1.5 Docentes Catedráticos según Programa y Formación año 2015. 51
6.1.6 Docentes por Facultad 51
6.2 Personal Administrativo. 52
6.2.1 Personal Administrativo por niveles y género año 2015..... 52
7. INTERNACIONALIZACIÓN 53
7.1 Estudiantes en movilidad o intercambio año 2015. 54
7.2 Docentes en movilidad académica internacional..... 54
8. BIBLIOTECA..... 55
8.1. Adquisición De Material Bibliográfico- Biblioteca Central 2015..... 56
8.2 Adquisición de publicaciones periódicas año 2015. 56
8.3 Material bibliográfico disponible en la Biblioteca año 2015..... 56
8.4 Préstamos en salas y a domicilio en la Biblioteca Central año 2015. 57
8.5 Bases de datos disponibles año 2015..... 57
8.6. Libros Electrónicos Disponibles Gratuitas Año 2015 57
8.7. Documentos Electrónicos Año 2015..... 57
8.8 Libros Electrónicos año 2015. 59

9. PLANTA FÍSICA 60
9.1 Planta Física por tipo y área en m2. 61
9.2 Inversiones en planta Física en el año y Dotaciones 68
10. PRESUPUESTO 71
10.1 Ejecución presupuestal de ingresos y gastos anual periodo 2015. 71
10.2 Resumen Presupuesto 2016 73

PRESENTACIÓN

La Universidad Tecnológica Del Chocó "Diego Luis Córdoba" presenta su edición del Anuario estadístico 2015, nace con la finalidad de proporcionar, tanto a los miembros de la comunidad universitaria como a la sociedad, en general, información estadística detallada de la estructura administrativa, personal y actividades realizadas en los ámbitos de Docencia, Investigación y Extensión, Bienestar Universitario, Biblioteca, Infraestructura y Finaciera es importante señalar que la información consignada en el anuario es generada por cada una de las áreas de la Universidad.

La información estadística resulta una herramienta valiosa e imprescindible para una adecuada planificación y programación operativa de la vida académica vinculada a la gestión universitaria. Este documento pretende ser una herramienta práctica para conocer nuestra realidad en cifras además de ser un insumo para el logro (de los objetivos misionales de la Institución), este instrumento que sirve como mecanismo de rendición de cuentas. Su presentación pública es, por lo tanto, una obligación institucional y a la vez un instrumento importante de apoyo para la toma de decisiones.

Esperamos que este anuario 2015 sea de gran utilidad para estamentos de la Universidad y sociedad en general, ya que el presente documento responde a la realidad de la Universidad Tecnológica Del Chocó.

Finalmente hacemos una invitación a todos los actores universitarios para que desarrollen la cultura de registrar documentalmente toda actividad, evento o programa y entregar en su correspondiente unidad de la academia o de la administración los reportes e informes correspondientes. Esta información es fuente básica para todo lo que representa la historia y vida universitaria, con la cual nosotros desde la Oficina Asesora de Planeación podemos estructurar documentos como el boletín estadístico, presentar informes al Ministerio de Educación Nacional y a los organismos de control del Estado, apoyar con información la elaboración de planes, programas y proyectos y en general asistir en todos las funciones del proceso administrativo universitario.

EULOGIO PALACIOS CHAVERRA
Jefe Oficina de Planeación

“Trabajando en minga por la acreditación institucional”

1. PERFIL DE LA UNIVERSIDAD

- Misión

- Nuestra alma máter, la Universidad Tecnológica del Chocó «Diego Luis Córdoba» forma talento humano para el ejercicio técnico, tecnológico y científico profesional, desde una comprensión de nuestra diversidad natural y cultural de cara a los retos del mundo contemporáneo, vindicando su tradicional posición ante la nación colombiana aportando profesionales de alta calidad, emprendedores y comprometidos con su región, su nación y el mundo.

- Visión

- En el 2023 la Universidad Tecnológica del Chocó «Diego Luis Córdoba» espera verse como una institución de la postmodernidad, apropiada de los retos que le impone el desarrollo integral de las personas que forma, el entorno social, las contingencias de la dinámica del cambio y la comprensión de la riqueza ecológica del entorno para garantizar condiciones humanas con un alto sentido de calidad.

- Principios y Valores

Principios

- Autonomía y responsabilidad social.
- Planeación sin improvisación.
- La gestión de lo público es transparente, democrática y participativa.
- Excelencia en los procesos académicos.
- El ejemplo de las autoridades es la principal herramienta pedagógica de transformación cívica.
- El principal capital de la Universidad tecnológica del Chocó es su recurso humano.
- Eficacia, eficiencia y efectividad en todos los programas y proyectos de la Institución.
- Las relaciones con la comunidad son abiertas y claras, y se desarrollan a través de los espacios de proyección social.
- El interés público prevalece sobre los intereses particulares.
- Los funcionarios de la Universidad son honestos, capaces y comprometidos con el proyecto institucional.
- La confianza y credibilidad en las personas que dirigen la Universidad es esencial para garantizar la gobernabilidad.

Valores

- Liderazgo: Comprendido como la capacidad de influir sobre otros e incentivarlos a trabajar para el logro de un objetivo común, atrayendo nuevos actores alrededor de dicha causa y coordinando los esfuerzos y capacidades de todos para maximizar el resultado. En virtud del

liderazgo no se necesita ejercer el poder y la autoridad para motivar el cumplimiento de los compromisos, se logra que cada uno actúe por convicción propia.

En la Universidad Tecnológica del Chocó el liderazgo es un valor que se cultiva a todo nivel: como institución en la medida que se tiene poder de convocatoria frente a otras universidades y entidades públicas y privadas; entre los directivos y docentes en cuanto ejercen una influencia efectiva y favorable sobre sus equipos de trabajo y estudiantes respectivamente, y entre los estudiantes en la medida que se forman personas capaces de abanderar el cambio en sus comunidades.

- Compromiso: es la disposición para asumir como propios los objetivos de la Universidad; es la capacidad de alinearse con sus proyectos y propósitos.
- Transparencia: La transparencia como valor corporativo se orienta a la formación del liderazgo y compromiso ético en todos los miembros de la comunidad y a la adopción de los valores y principios institucionales como orientadores permanentes de sus actos. Es la actitud para hacer públicas las actuaciones y sus resultados.
- Honestidad: La honestidad es un valor que se asume en la Universidad, en virtud del cual las personas que la integran actúan con pudor, decoro y recato; sinceridad y congruencia en el pensar y el hacer, sin hacer daño a nadie, y teniendo especial cuidado en el manejo de los recursos encomendados.
- Responsabilidad: En desarrollo de este valor, la comunidad universitaria se obliga a buscar el cumplimiento de los fines de la misma, a vigilar la correcta ejecución de los planes, programas, proyectos y procesos y a proteger los derechos de la Institución y cada uno de sus miembros.
- Respeto: En la Universidad Tecnológica del Chocó, se reconoce el derecho de cada persona a tener actuaciones según sus propias convicciones y sentimientos, dentro del marco de la ley. El trato a los demás es amable y digno; se escuchan y consideran las sugerencias de los diferentes miembros de la comunidad universitaria. Cada persona profesará el respeto por sí mismo, por los demás, por sus roles en la comunidad educativa, por el deporte, la recreación, el aprovechamiento del tiempo libre, las normas y conductas personales y sociales que impone la naturaleza humana, la Institución y la sociedad.
- Equidad: En la Universidad Tecnológica de Chocó Diego Luís Córdoba se trabaja para toda la ciudadanía; para que todas y todos las habitantes del Chocó, de Colombia y el mundo puedan acceder a los programas académicos, a las acciones y servicios de la Universidad, sin discriminación alguna y conforme a sus derechos.
- Identidad: Estudiantes, docentes, y administrativos, de la Universidad asumirán la biodiversidad eco sistémico, la cultura, la etnoeducación y la pluriculturalidad como elementos fundamentales y esenciales en su comprensión y asimilación del contexto al cual velarán por mejorar y transformar.
- Democracia: Esta Alma Mater promueve, genera y desarrolla procesos de participación igualitaria, retroalimentación, información y divulgación con los diferentes sectores de la comunidad, amparada en la diversidad ideológica. Promueve la participación como una condición indispensable para consolidar el trabajo mancomunado entre sus diferentes actores.

- Pertinencia: La comunidad educativa de la Universidad Tecnológica del Chocó, tiene conciencia colectiva de ser proactiva a las dificultades y demandas del medio y actúa con

racionalidad y empeño en el uso de sus propios recursos a través de los programas académicos, acciones y servicios que ofrece.

- Persistencia: Las personas que integran la Universidad Tecnológica del Chocó trabajaran con tesón y firmeza para lograr el éxito a pesar de cualquier circunstancia u obstáculo que se encuentre en su camino.
- Tolerancia: Las personas de la Universidad comprenden que sus creencias y costumbres particulares no son ni mejores ni peores que las de otras personas, sino simplemente distintas por ello las respetan. No es preciso compartir una opinión para ser capaz de considerarla tan válida como cualquier otra. Lo que hace falta es tratar de ponerse en el lugar de los demás.
- Convivencia: En la Universidad, se valora la voluntad expresa y decidida de cada uno de los estamentos de vivir con los otros, no contra ellos ni a pesar de ellos, porque sin esta voluntad ninguna forma de organización social es posible: aceptar a los otros en medio de los cuales vivimos, es la base de civilidad.

- Política de Calidad

Dentro del marco de la Misión de la Universidad Tecnológica del Choco "Diego Luis Córdoba" y con el propósito de contribuir al logro de los fines esenciales del estado, nos comprometemos a incrementar la satisfacción de nuestros clientes mejorando continuamente la prestación de los servicios Institucionales, orientados hacia una formación académica, científica, investigativa, cultural y recreativa de excelencia a la comunidad en general, con proyección social, presencia local, regional, nacional e internacional; promovidos por una dirección eficiente, eficaz y efectiva, apoyados en personal competente e infraestructura adecuada, generando desarrollo institucional.

- Objetivos Institucionales

- Consolidar la UTCH como universidad intercultural.
- Acreditar excelencia académica y administrativa.
- Adoptar la investigación como el eje de la actividad universitaria.
- Ampliar la presencia sub regional de la UTCH.
- Minimizar la deserción estudiantil.
- Dinamizar el desarrollo humano integral de la región.
- Promover la internacionalización.
- Mejorar la gestión del talento humano.
- Modernizar el sistema de desarrollo institucional.
- Desarrollar infraestructura pertinente a la acreditación.

- Estructura Organizacional

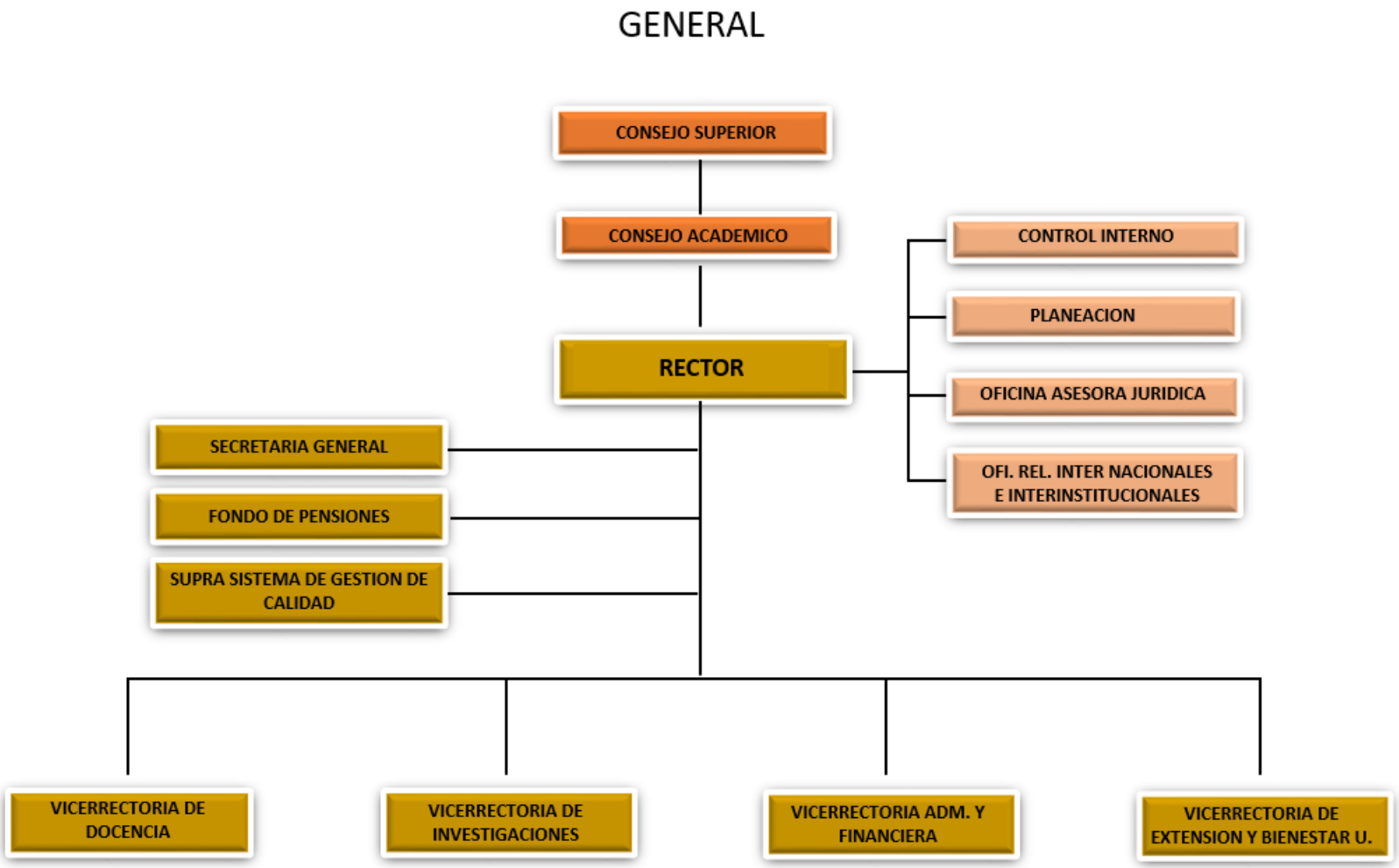

VICERRECTORIA DE DOCENCIA

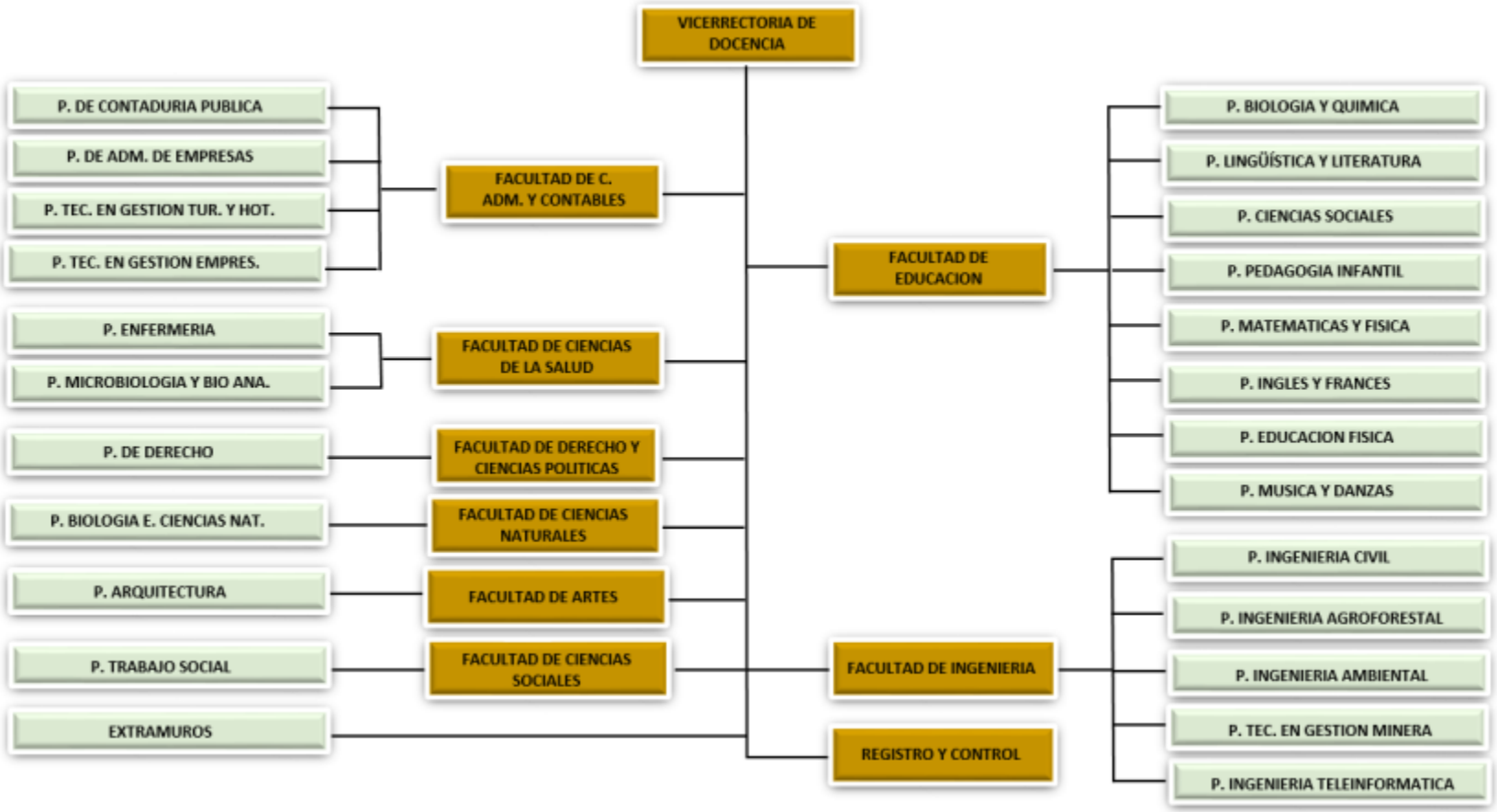

VICERRECTORIA DE INVESTIGACIONES

VICERRECTORIA DE EXTENSION Y BIENESTAR UNIVERSITARIO

VICERRECTORIA DE EXTENSION Y BIENESTAR UNIVERSITARIO

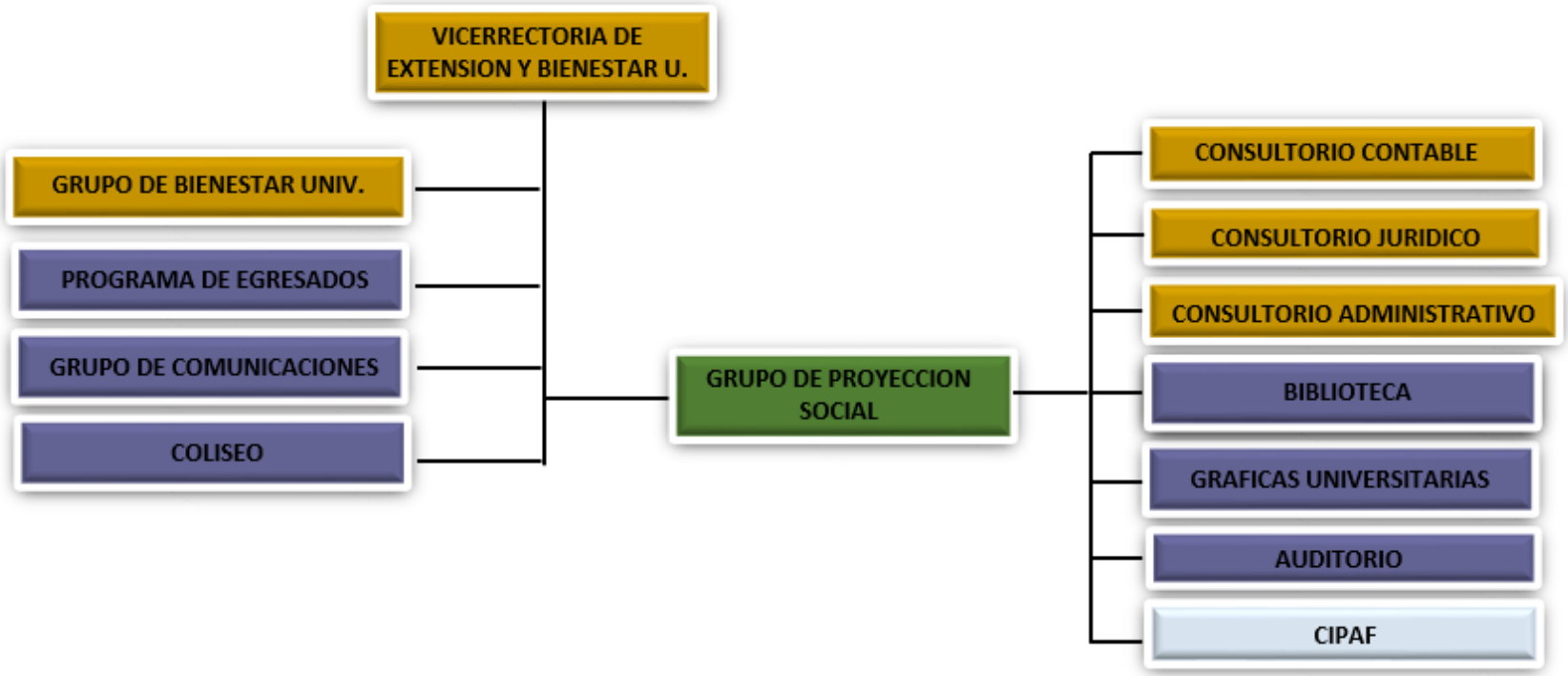

Programas activos modalidad pregrado y postgrado

Tabla 1: Programas Pregrado.

No.	Nombre del programa	Metodología	Número créditos	Resolución de aprobación No.	Fecha de resolución	Vigencia (Años)	Código SNIES del Programa	Municipio de oferta del programa
Facultad de Ciencias Administrativas, Económicas y Contables								
1	ADMINISTRACION DE EMPRESAS	Presencial	156	1854	13/02/2015	7	1667	QUIBDO
2	ADMINISTRACION DE EMPRESAS	Presencial	156	1854	13/02/2015	7	1667	ACANDI; BAHIA SOLANO; ACANDI; CARMEN DE ATRATO; TADO; SAN JOSE DEL PALMAR; NUQUI; UNGUIA; ISTMINA; RIOSUCIO.
3	CONTADURIA PUBLICA	Presencial	158	5946	20/05/2013	7	12426	QUIBDO
4	CONTADURIA PUBLICA	Presencial	158	4896	07/04/2014	7	12426	BAHÍA SOLANO ISTMINA TADÓ
6	TECNOLOGIA EN GESTION TURISTICA Y HOTELERA	Presencial	100	16114	30/09/2015	7	52999	QUIBDO
Facultad Artes								
8	ARQUITECTURA	Presencial	170	3544	16/06/2008	7	8025	QUIBDO
Facultad de Ciencias Sociales								
9	TRABAJO SOCIAL	Presencial	135	4574	01/04/2014	7	1676	BAHÍA SOLANO ISTMINA
10	TRABAJO SOCIAL	Presencial	135	5371	10/05/2013	7	1676	QUIBDO
Facultad de Salud								
11	ENFERMERIA	Presencial	186	349	31/01/2007	7	3573	QUIBDO

Facultad de Ingeniería								
12	INGENIERIA AGROFORESTAL	Presencial	160	11058	11/09/2012	7	4255	QUIBDO
13	INGENIERIA AMBIENTAL	Presencial	163	11057	11/09/2012	7	4319	QUIBDO
14	INGENIERIA AMBIENTAL	Presencial	163	1206	31/01/2014	7	4319	BAHÍA SOLANO
								ISTMINA
15	INGENIERIA CIVIL	Presencial	160	11055	11/09/2012	7	1668	QUIBDO
16	INGENIERIA DE TELECOMUNICACIONES E INFORMÁTICA	Presencial	158	11056	11/09/2012	7	101902	QUIBDO
17	TECNICA PROFESIONAL EN MINERIA SOSTENIBLE	Distancia (tradicional)	64	573	03/02/2011	7	91215	QUIBDO
18	TECNOLOGÍA EN GESTIÓN MINERO AMBIENTAL	Distancia (tradicional)	96	716	08/02/2011	7	91220	QUIBDO
Facultad de Educación								
19	LICENCIATURA EN BIOLOGIA Y QUIMICA	Presencial	162	12650	27/12/2010	7	19481	QUIBDO
20	LICENCIATURA EN EDUCACION FISICA RECREACION Y DEPORTE	Presencial	143	10815	25/11/2011	7	101406	QUIBDO
21	LICENCIATURA EN EDUCACION FISICA RECREACION Y DEPORTE	Presencial	143	4483	07/04/2014	7	101406	ACANDI
								BAHIA SOLANO
								ISTMINA
								TADO
22	LICENCIATURA EN INGLES Y FRANCES	Presencial	151	12496	29/12/2011	7	19483	QUIBDO
23	LICENCIATURA EN INGLES Y FRANCES	Presencial	151	4462	31/03/2014	7	19483	ACANDI
								BAHIA SOLANO
								ISTMINA
24	LICENCIATURA EN LINGUISTICA Y LITERATURA	Presencial	147	10814	28/11/2011	7	101407	QUIBDO
25	LICENCIATURA EN LINGUISTICA Y LITERATURA	Presencial	147	4577	01/04/2014	7	101407	ACANDI
								BAHIA SOLANO
								ISTMINA TADO

26	LICENCIATURA EN MATEMATICAS	Presencial	157	16389	18/11/2013	7	102871	QUIBDO
27	LICENCIATURA EN MUSICA Y DANZA	Presencial	176	4751	18/07/2008	7	53846	QUIBDO
28	LICENCIATURA EN PEDAGOGÍA INFANTIL	Presencial	158	3114	14/03/2014	7	103144	QUIBDO
29	LICENCIATURA EN CIENCIAS SOCIALES	Presencial	147	10813	28/11/2011	7	19486	QUIBDO
30	LICENCIATURA EN CIENCIAS SOCIALES	Presencial	147	4576	01/04/2014	7	19486	BAHÍA SOLANO ISTMINA TADÓ
Facultad de Ciencias Básicas								
31	BIOLOGÍA	Presencial	156	1891	26/02/2013	7	102290	QUIBDO
32	BIOLOGÍA	Presencial	156	4941	07/04//2014	7	102290	BAHÍA SOLANO ISTMINA
Facultad de Derecho								
33	DERECHO	Presencial	160	522	09/01/2015	7	5114	QUIBDO

Tabla 2: Programas Postgrado.

No.	Nombre del programa	Metodología	Número créditos	Resolución de aprobación No.	Fecha de resolución	Vigencia (Años)	Código SNIES del Programa	Municipio de oferta del programa
Facultad de Humanidades Y Artes								
34	ESPECIALIZACION EN ATENCION Y EDUCACION SOCIAL A LA FAMILIA	Presencial	35	1818	10/03/2011	7	7179	QUIBDO
Facultad de Educación								
35	ESPECIALIZACION EN INFORMATICA EDUCATIVA	Presencial	30	4593	10/06/2010	7	4483	QUIBDO
36	MAESTRIA EN CIENCIAS DE LA EDUCACION	Presencial	60	4570	18/07/2008	7	53845	QUIBDO
37	MAESTRIA EN DIDACTICA DEL INGLES	Presencial	44	5647	29/08/2008	7	53947	QUIBDO
38	MAESTRIA EN CIENCIAS BIOLOGICAS	Presencial	55	06244	06/05/2016	7	105471	Quibdó

FUENTE: Área de planeación con apoyo de la vicerrectoría Académica.

2. POBLACION ESTUDIANTIL

2.1 Inscritos, matriculados primera vez y matriculados total.

2.1.1 Inscritos en pregrado por programas últimos cinco años.

Programa	2011		2012		2013		2014		2015	
	1	2	1	2	1	2	1	2	1	2
Presencial										
ADMINISTRACION DE EMPRESAS	83	141	164	139	98	79	83	68		84
ARQUITECTURA	41	40	88	39	41	30	47	35	54	4
BIOLOGÍA						13	17	21	19	17
BIOLOGIA CON ENFASIS EN RECURSOS NATURALES	39	97	82	53	22					
CONTADURIA PUBLICA	103	101	166	94	1	61	72	89	138	51
DERECHO	215	227	271	192	181	124	163	139	94	126
EDUCACION BASICA CON ENFASIS EN CIENCIAS NATURALES Y EDUCACION AMBIENTAL	11									
ENFERMERIA	217		284	2	170	67	222			
INGENIERIA AGROFORESTAL	56				46	29	53	31	42	29
INGENIERIA AMBIENTAL	56				92	87	78	115	163	97
INGENIERIA CIVIL	108				106	109	111	89	135	99
INGENIERIA DE TELECOMUNICACIONES E INFORMÁTICA					62	32	40	17	44	17
INGENIERIA EN TELEINFORMATICA	88						1			
LICENCIATURA EN BIOLOGIA Y QUIMICA	146	293	164	146	65	97	64	47	70	56
LICENCIATURA EN CIENCIAS SOCIALES	62		53	41	29	28	27	16	28	33
LICENCIATURA EN EDUCACION BASICA CON ENFASIS EN CIENCIAS NATURALES Y EDUCACION AMBIENTAL	169	6								
LICENCIATURA EN EDUCACION FISICA	89					1				
LICENCIATURA EN EDUCACION FISICA RECREACION Y DEPORTE			30	60	98	81	44	68	68	65
LICENCIATURA EN ESPAÑOL Y LITERATURA	122						1			1
LICENCIATURA EN INGLES Y FRANCES	149		84	171	107	112	93	86	116	82
LICENCIATURA EN LINGUISTICA Y LITERATURA			92	117	80	82	46	53	47	50
LICENCIATURA EN MATEMATICAS							34	45	46	32
LICENCIATURA EN MATEMATICAS Y FISICA	111									
LICENCIATURA EN MUSICA Y DANZA	25	3	18	2	18		18	1	18	2
LICENCIATURA EN PEDAGOGÍA INFANTIL								118	204	257
TECNOLOGÍA EN GESTIÓN MINERO AMBIENTAL			19	14	10	2	15		19	4

Programa	2011 1	2011 2	2012 1	2012 2	2013 1	2013 2	2014 1	2014 2	2015 1	2015 2
TECNOLOGIA EN GESTION TURISTICA Y HOTELERA	28	27	29	22	18	12	14	7		
			16	14		19	17	25	35	29
TRABAJO SOCIAL	119	211	5	9	98	6	0	4	1	5
		114	**17**	**12**	**13**	**12**	**14**	**11**	**16**	**14**
Total Presencial	**2037**	**6**	**09**	**41**	**42**	**42**	**13**	**73**	**56**	**29**
Distancia										
ADMINISTRACION DE EMPRESAS	17	8				1	1			25
CONTADURIA PUBLICA	46	16	9	53	52	43	1			1
EDUCACION BASICA CON ENFASIS EN CIENCIAS NATURALES Y EDUCACION AMBIENTAL	19	1	50	1						
TRABAJO SOCIAL	41	12	6	31	2	2				
Total Distancia	**123**	**37**	**65**	**85**	**54**	**46**	**2**	**0**	**0**	**26**
Total general	**2160**	**1183**	**1774**	**1326**	**1396**	**1288**	**1415**	**1173**	**1656**	**1455**

Fuente: SNIES

2.1.2 Matriculados primera por programas de pregrado y Estrato Socioeconómico

Programa	1	2	3	En blanco	Total general
ADMINISTRACIÓN DE EMPRESAS	101	6	1	0	108
ARQUITECTURA	45	2			47
BIOLOGIA	36	2			38
BIOLOGIA CON ENFASIS EN RECURSOS NATURALES	1				1
CONTADURIA PUBLICA	136	14			150
DERECHO	189	19	4	1	213
INGENIERIA AGROFORESTAL	92	6			98
INGENIERIA AMBIENTAL	235	9	3		247
INGENIERIA CIVIL	222	5	6		233
INGENIERIA DE TELECOMUNICACIONES E INFORMATICA	45	5			50
LICENCIATURA EN BIOLOGIA Y QUIMICA	142	4	1		147
LICENCIATURA EN CIENCIAS SOCIALES	90	1			91
LICENCIATURA EN EDUCACION FISICA	12				12
LICENCIATURA EN EDUCACION FISICA RECREACION Y DEPORTES	138				138
LICENCIATURA EN ESPAÑOL Y LITERATURA	4				4
LICENCIATURA EN INGLES Y FRANCES	198	7	4		209
LICENCIATURA EN LINGUISTICA Y LITERATURA	113				113
LICENCIATURA EN MATEMATICAS	95				95
LICENCIATURA EN MUSICA Y DANZA	13	2			15
LICENCIATURA EN PEDAGOGIA INFANTIL	481	12	2		495
TECNOLOGIA EN GESTION MINERA AMBIENTAL POR CICLOS	17				17
TRABAJO SOCIAL	563	15	3	1	582
TRABAJO SOCIAL (DISTANCIA)	1				1
Total general	**2997**	**111**	**24**	**10**	**3142**

Fuente: SNIES

2.1.3 Matriculados Total por programas últimos cinco años.

	2011		2012		2013		2014		2015	
Programas	**1**	**2**	**1**	**2**	**1**	**2**	**1**	**2**	**1**	**2**
QUIBDO										
ADMINISTRACION DE EMPRESAS	604	587	574	602	643	604	602	552	547	570
ARQUITECTURA	140	140	169	185	238	216	227	221	275	249
BIOLOGÍA					2	19	37	52	60	58
BIOLOGIA CON ENFASIS EN RECURSOS NATURALES	433	433	385	359	340	270	222	176	187	168
CONTADURIA PUBLICA	431	429	401	449	452	398	453	450	543	516
DERECHO	845	847	862	962	1146	1076	1159	995	1053	1069
EDUCACION BASICA CON ENFASIS EN CIENCIAS NATURALES Y EDUCACION AMBIENTAL	178					1			1	
ENFERMERIA	395	291	376	290	461	444	498	486	453	401
INGENIERIA AGROFORESTAL	276	215	214	158	205	190	213	193	218	204
INGENIERIA AMBIENTAL	358	299	243	222	306	321	347	433	521	518
INGENIERIA CIVIL	441	369	308	291	372	413	449	448	544	520
INGENIERIA DE TELECOMUNICACIONES E INFORMÁTICA					50	71	89	101	135	128
INGENIERIA EN TELEINFORMATICA	321	247	187	168	184	154	134	115	103	83
LICENCIATURA EN BIOLOGIA Y QUIMICA	846	932	906	886	888	805	786	731	764	711
LICENCIATURA EN CIENCIAS SOCIALES	267	201	237	215	193	165	194	179	185	167
LICENCIATURA EN EDUCACION BASICA CON ENFASIS EN CIENCIAS NATURALES Y EDUCACION AMBIENTAL	925	819	752	689	616	533	463	403	364	173
LICENCIATURA EN EDUCACION FISICA	717	577	458	376	377	292	260	183	230	134
LICENCIATURA EN EDUCACION FISICA RECREACION Y DEPORTE			66	113	185	237	252	311	373	367
LICENCIATURA EN ESPAÑOL Y LITERATURA	792	697	620	545	497	411	382	357	309	185
LICENCIATURA EN INGLES Y FRANCES	893	759	662	752	811	777	787	710	761	659
LICENCIATURA EN LINGUISTICA Y LITERATURA			80	151	194	233	237	304	314	311
LICENCIATURA EN MATEMATICAS							27	81	104	101
LICENCIATURA EN MATEMATICAS Y FISICA	630	513	433	381	338	289	262	196	198	157
LICENCIATURA EN MUSICA Y DANZA	76	64	67	52	63	58	67	69	80	67
LICENCIATURA EN PEDAGOGÍA INFANTIL							4	142	331	497
TECNICA PROFESIONAL EN MINERIA SOSTENIBLE						32				

	2011		2012		2013		2014		2015	
Programas	**1**	**2**	**1**	**2**	**1**	**2**	**1**	**2**	**1**	**2**
TECNOLOGÍA EN GESTIÓN MINERO A.			18	25	10	3	43	41	45	26
TECNOLOGIA EN GESTION TURISTICA Y HOTELERA	114	121	112	123	124	103	101	84	56	44
TRABAJO SOCIAL	688	777	749	819	874	931	967	1097	1359	1437
Total Quibdó	**10370**	**9317**	**8879**	**8813**	**9569**	**9046**	**9262**	**9110**	**10113**	**9520**
ISTMINA										
ADMINISTRACION DE EMPRESAS	66	10	102	86	73	67	46	46	36	26
CONTADURIA PUBLICA	173	162	258	267	300	237	182	185	143	120
EDUCACION BASICA CON ENFASIS EN CIENCIAS NATURALES Y EDUCACION AMBIENTAL	148	2	122	90	49	1	8	11	1	
LICENCIATURA EN CIENCIAS SOCIALES	6									
LICENCIATURA EN EDUCACION FISICA RECREACION Y DEPORTE										14
LICENCIATURA EN ESPAÑOL Y LITERATURA		3								
LICENCIATURA EN MATEMATICAS Y FISICA			2	3	1		2			
TRABAJO SOCIAL	160	140	198	205	181	175	151	138	118	85
TECNOLOGÍA EN GESTIÓN MINERO AMBIENTAL					29					
Total Istmina	**553**	**317**	**682**	**651**	**633**	**480**	**389**	**380**	**298**	**245**
POSTGRADOS										
ESPECIALIZACION EN ATENCION Y EDUCACION SOCIAL A LA FAMILIA	2		11	11	2		11	5	22	16
ESPECIALIZACION EN CIENCIAS BIOLOGICAS			4	5						
ESPECIALIZACION EN INFORMATICA EDUCATIVA	6		1	1	1		9	5		3
ESPECIALIZACION EN MANEJO INTEGRADO DE LOS RECURSOS HIDRICOS	13		11	10	23	13	4			
ESPECIALIZACION EN ORGANIZACION Y DESARROLLO COMUNITARIO	3		10	9	14	13	23	13	7	6
ESPECIALIZACION EN PEDAGOGIA DE LA LENGUA MATERNA	3									
ESPECIALIZACION EN SANEAMIENTO BASICO	3				18	13	1			
MAESTRIA EN CIENCIAS DE LA EDUCACION	22		29	29	33	15	36	31	31	3
MAESTRIA EN DIDACTICA DEL INGLES	3			7	7				1	
Total Postgrados	**55**	**0**	**66**	**72**	**98**	**54**	**84**	**54**	**61**	**28**
Total General	**10978**	**9634**	**9627**	**9536**	**10300**	**9580**	**9735**	**9544**	**10472**	**9793**

Fuente: SNIES

2.1.4 Matriculados total en pregrado por estrato socio-económico y programa II semestre 2015.

Etiquetas de fila	1	2	3	4	5	(en blanco)	Total general
ADMINISTRACION DE EMPRESAS - DISTANCIA	26						26
ADMINISTRACION DE EMPRESAS	549	37	6				592
ARQUITECTURA	222	18	2				242
BIOLOGIA	56	2					58
BIOLOGIA CON ENFASIS EN RECURSOS NATURALES	156	9	3				168
CONTADURIA PUBLICA	460	38	4				502
CONTADURIA PUBLICA - DISTANCIA	111	7	1				119
DERECHO	942	104	17				1063
ENFERMERIA	374	19	5				398
ESPECIALIZACION DEN ATENCION Y EDUCACION SOCIAL A LA FAMILIA	13	2				1	16
INGENIERIA AGROFORESTAL	196	6	1				203
INGENIERIA AMBIENTAL	491	19	3				513
INGENIERIA CIVIL	485	14	13				512
INGENIERIA DE TELECOMUNICACIONES E INFORMATICA	117	7	1				125
INGENIERIA TELEINFORMATICA	70	11	2				83
LICENCIATURA EN BIOLOGIA Y QUIMICA	699	14	3				716
LICENCIATURA EN BASICA CON ENFASIS EN CIENCIAS NATURALES Y EDUC. AMB. DIST	1						1
LICENCIATURA EN BASICA CON ENFASIS EN CIENCIAS NATURALES Y EDUCACION AMBIENTAL	169	3		1			173
LICENCIATURA EN CIENCIAS SOCIALES	156	9	1				166
LICENCIATURA EN EDUCACION FISICA	124	7	2			1	134
LICENCIATURA EN EDUCACION FISICA RECREACION Y DEPORTES	358	16	4	1			379
LICENCIATURA EN ESPAÑOL Y LITERATURA	177	6	2				185
LICENCIATURA EN INGLES Y FRANCES	632	19	5				656
LICENCIATURA EN LINGUISTICA Y LITERATURA	305	6			1		312
LICENCIATURA EN MATEMATICAS	102						102
LICENCIATURA EN MUSICA Y DANZA	60	6	1				67
LICENCIATURA EN PEDAGOGIA INFANTIL	485	14	1				500
LICENCIATURA MATEMATICAS Y FISICA	152	5					157
TECNOLOGIA EN GESTION MINERA AMBIENTAL POR CICLOS	25		1				26
TECNOLOGIA EN GESTION TURISTICA Y HOTELERA	42		1	1			44
TRABAJO SOCIAL	1369	49	8				1426
TRABAJO SOCIAL (DISTANCIA)	80	4	1				85
Total general	**9190**	**451**	**88**	**2**	**2**	**2**	**9735**

FUENTE: Base de datos de Académica-Universidad del Tecnológica del Choco

2.2 Graduados

2.2.1 Graduados en pregrado - postgrados últimos 5 años.

Programas	2010	2011	2012	2013	2014	2015
PREGRADO						
ADMINISTRACION DE EMPRESAS	70	170	131	68	121	169
ARQUITECTURA	3	9	5	9	21	21
BIOLOGIA CON ENFASIS EN RECURSOS NATURALES	35	35	34	32	50	75
CONTADURIA PUBLICA	40	62	98	87	116	85
DERECHO	54	70	112	86	144	123
EDUCACION BASICA CON ENFASIS EN CIENCIAS NATURALES Y		66		34	18	77
ENFERMERIA	75	44	31	14		62
INGENIERIA AGROFORESTAL	20	17	44	27	41	16
INGENIERIA AMBIENTAL	26	48	49	19	20	52
INGENIERIA CIVIL	23	48	20	20	45	69
INGENIERIA EN TELEINFORMATICA	31	11	58	35	43	23
LICENCIATURA EN BIOLOGIA Y QUIMICA	177	144	160	83	65	142
LICENCIATURA EN CIENCIAS SOCIALES	76	151	68	30	42	19
LICENCIATURA EN EDUCACION BASICA CON ENFASIS EN CIENCIAS NATURALES Y EDUCACION AMBIENTAL	70	111	299	163	235	180
LICENCIATURA EN EDUCACION FISICA	62	167	68	56	80	110
LICENCIATURA EN ESPAÑOL Y LITERATURA	105	180	82	135	125	157
LICENCIATURA EN INGLES Y FRANCES	56	129	94	45	121	148
LICENCIATURA EN MATEMATICAS Y FISICA	79	105	71	47	112	75
LICENCIATURA EN MUSICA Y DANZA					4	1
TECNOLOGÍA EN GESTIÓN MINERO AMBIENTAL						11
TECNOLOGIA EN GESTION TURISTICA Y HOTELERA			12	11	32	37
TRABAJO SOCIAL	38	69	102	56	160	113
Total Pregrado	**1040**	**1636**	**1538**	**1057**	**1595**	**1765**
POSTGRADO						
ESPECIALIZACION EN ATENCION Y EDUCACION SOCIAL	13	11	19	1	8	18
ESPECIALIZACION EN CIENCIAS BIOLOGICAS	2	1	1	6	5	1
ESPECIALIZACION EN DOCENCIA DE LA MATEMATICA	3	1				
ESPECIALIZACION EN INFORMATICA EDUCATIVA	28	10	5	5	9	13
ESPECIALIZACION EN MANEJO INTEGRADO DE LOS RECURSOS HIDRICOS	10		6	3	15	4
ESPECIALIZACION EN ORGANIZACION Y DESARROLLO COMUNITARIO	17	8	2	5	23	15
ESPECIALIZACION EN PEDAGOGIA DE LA LENGUA MATERNA	2	5	3			
ESPECIALIZACION EN SANEAMIENTO BASICO	27	4	11		6	6
MAESTRIA EN CIENCIAS DE LA EDUCACION			3	4	10	18
MAESTRIA EN DIDACTICA DEL INGLES		5		2	1	4
Total Postgrado	**102**	**45**	**50**	**26**	**77**	**79**
Total general	**1142**	**1681**	**1588**	**1083**	**1672**	**1844**

Fuente: Secretaria General

2.2.2 Tasa de deserción en pregrado por programa.

Periodo	2008-1	2008-2	2009-1	2009-2	2010-1	2010-2	2011-1	2011-2	2012-1	2012-2	2013-1	2013-2	2014-1	2014-2	2015-1	2015-2
ADMINISTRACION DE EMPRESAS																
NO graduados	312	346	415	400	425	402	454	476	527	565	524	505	492	491	0	0
Desertores	13	8	15	30	50	33	36	13	34	50	41	66	41	43	35	60
Deserción	6,5%	3,1%	4,8%	8,7%	12,1%	8,3%	8,5%	3,2%	7,5%	10,5%	7,8%	11,7%	7,8%	8,5%	7,1%	12,2%
Retención	93,5%	96,9%	95,2%	91,3%	88,0%	91,8%	91,5%	96,8%	92,5%	89,5%	92,2%	88,3%	92,2%	91,5%	92,9%	87,8%
ARQUITECTURA																
NO graduados	33	33	53	63	83	80	105	121	178	189	201	176	198	203	0	0
Desertores	2	0	3	1	0	1	3	3	7	12	9	19	15	9	12	17
Deserción	8,3%		9,1%	3,0%		1,6%	3,6%	3,8%	6,7%	9,9%	5,1%	10,1%	7,5%	5,1%	6,1%	8,4%
Retención	91,7%		90,9%	97,0%		98,4%	96,4%	96,3%	93,3%	90,1%	94,9%	90,0%	92,5%	94,9%	93,9%	91,6%
BASICA CON ENFASIS EN CIENCIAS NATURALES Y EDUCACION AMBIENTAL																
NO graduados	3	4	5	4	6	6	8	7	4	6	4	2	2	2	0	0
Desertores	0	1	0	0	1	0	1	0	0	1	0	3	1	0	0	0
Deserción		33,33%			20%		16,67%			14,29%		50%	25%			
Retención		66,67%			80%		83,33%			85,71%		50%	75%			
BIOLOGIA																
NO graduados	0	0	0	0	0	0	0	0	0	0	13	7	14	32	0	0
Desertores	0	0	0	0	0	0	0	0	0	0	0	0	4	3	2	5
Deserción													30,77%	42,86%	14,29%	15,62%
Retención													69,23%	57,14%	85,71%	84,38%
BIOLOGIA CON ENFASIS EN RECURSOS NATURALES																
NO graduados	209	240	245	249	236	270	259	293	300	308	225	192	158	141	0	0
Desertores	29	18	11	25	32	38	14	26	16	37	14	52	24	18	19	12
Deserción	16,9%	10,8%	5,3%	10,4%	13,1%	15,3%	5,9%	9,6%	6,2%	12,6%	4,7%	16,9%	10,7%	9,4%	12,0%	8,5%
Retención	83,1%	89,2%	94,7%	89,6%	86,9%	84,7%	94,1%	90,4%	93,8%	87,4%	95,3%	83,1%	89,3%	90,6%	88,0%	91,5%
CONTADURIA PUBLICA																
NO graduados	362	348	420	419	491	451	562	574	670	731	612	554	575	617	0	0
Desertores	19	13	16	18	14	20	70	12	50	40	47	95	70	37	45	71
Deserción	8,9%	5,9%	4,4%	5,2%	3,3%	4,8%	14,3%	2,7%	8,9%	7,0%	7,0%	13,0%	11,4%	6,7%	7,8%	11,5%
Retención	91,1%	94,1%	95,6%	94,8%	96,7%	95,2%	85,7%	97,3%	91,1%	93,0%	93,0%	87,0%	88,6%	93,3%	92,2%	88,5%

Periodo	2008-1	2008-2	2009-1	2009-2	2010-1	2010-2	2011-1	2011-2	2012-1	2012-2	2013-1	2013-2	2014-1	2014-2	2015-1	2015-2
DERECHO																
NO graduados	346	364	460	462	539	633	717	774	854	923	969	868	944	902	0	0
Desertores	11	12	20	9	31	19	38	24	44	47	46	61	62	34	61	60
Deserción	5,3%	5,0%	5,8%	2,5%	6,7%	4,1%	7,1%	3,8%	6,1%	6,1%	5,4%	6,6%	6,4%	3,9%	6,5%	6,7%
Retención	94,7%	95,0%	94,2%	97,5%	93,3%	95,9%	93,0%	96,2%	93,9%	93,9%	94,6%	93,4%	93,6%	96,1%	93,5%	93,4%
EDUCACION BASICA CON ENFASIS EN CIENCIAS NATURALES Y EDUCACION AMBIENTAL																
NO graduados	0	1	0	0	0	6	10	0	0	0	0	0	0	0	0	0
Desertores	0	0	0	1	0	0	0	2	10	0	0	0	0	0	0	0
Deserción				100%				33,33%	100%							
Retención				0%				66,67%	0%							
ENFERMERIA																
NO graduados	225	192	224	176	237	193	334	246	387	343	420	396	454	430	0	0
Desertores	21	28	41	31	43	27	35	6	37	7	18	32	22	40	26	22
Deserción	9,8%	16,1%	18,2%	16,2%	19,2%	15,3%	14,8%	3,1%	11,1%	2,9%	4,7%	9,3%	5,2%	10,1%	5,7%	5,1%
Retención	90,2%	83,9%	81,8%	83,9%	80,8%	84,7%	85,2%	96,9%	88,9%	97,2%	95,4%	90,7%	94,8%	89,9%	94,3%	94,9%
INGENIERIA AGROFORESTAL																
NO graduados	90	98	129	121	145	150	185	145	137	123	156	129	145	159	0	0
Desertores	0	0	1	0	18	8	12	9	19	7	7	11	20	11	32	19
Deserción			1,11%		13,95%	6,61%	8,28%	6%	10,27%	4,83%	5,11%	8,94%	12,82%	8,53%	22,07%	11,95%
Retención			98,89%		86,05%	93,39%	91,72%	94%	89,73%	95,17%	94,89%	91,06%	87,18%	91,47%	77,93%	88,05%
INGENIERIA AMBIENTAL																
NO graduados	105	117	161	168	209	225	281	250	222	199	256	277	295	387	0	0
Desertores	0	0	1	0	14	9	22	6	21	25	16	19	21	21	30	46
Deserción			0,95%		8,70%	5,36%	10,53%	2,67%	7,47%	10%	7,21%	9,55%	8,20%	7,58%	10,17%	11,89%
Retención			99,05%		91,30%	94,64%	89,47%	97,33%	92,53%	90%	92,79%	90,45%	91,80%	92,42%	89,83%	88,11%
INGENIERIA CIVIL																
NO graduados	142	161	226	229	266	289	343	294	276	258	307	333	353	392	0	0
Desertores	1	1	0	0	26	30	35	36	45	13	22	10	17	31	49	32
Deserción	1,04%	0,91%			11,50%	13,10%	13,16%	12,46%	13,12%	4,42%	7,97%	3,88%	5,54%	9,31%	13,88%	8,16%
Retención	98,96%	99,09%			88,50%	86,90%	86,84%	87,54%	86,88%	95,58%	92,03%	96,12%	94,46%	90,69%	86,12%	91,84%
INGENIERIA DE TELECOMUNICACIONES E INFORMATICA																

Periodo	2008-1	2008-2	2009-1	2009-2	2010-1	2010-2	2011-1	2011-2	2012-1	2012-2	2013-1	2013-2	2014-1	2014-2	2015-1	2015-2
NO graduados	0	0	0	0	0	0	0	0	0	0	46	61	78	93	0	0
Desertores	0	0	0	0	0	0	0	0	0	0	0	0	5	10	8	10
Deserción													10,87%	16,39%	10,26%	10,75%
Retención													89,13%	83,61%	89,74%	89,25%
INGENIERIA EN TELEINFORMATICA																
NO graduados	55	30	51	26	56	113	257	213	146	0	0	1	0	0	0	0
Desertores	18	14	28	10	21	7	16	11	47	60	73	0	0	1	0	0
Deserción	37,50%	53,85%	50,91%	33,33%	41,18%	26,92%	28,57%	9,73%	18,29%	28,17%	50%			100%		
Retención	62,50%	46,15%	49,09%	66,67%	58,82%	73,08%	71,43%	90,27%	81,71%	71,83%	50%			0%		
LICENCIATURA EN BIOLOGIA Y QUIMICA																
NO graduados	94	95	124	66	89	299	685	804	628	124	54	78	49	707	0	0
Desertores	25	29	31	29	40	3	24	30	106	229	270	53	23	21	7	87
Deserción	28,74%	33,33%	32,98%	30,53%	32,26%	4,55%	26,97%	10,03%	15,47%	28,48%	42,99%	42,74%	42,59%	26,92%	14,29%	12,31%
Retención	71,26%	66,67%	67,02%	69,47%	67,74%	95,45%	73,03%	89,97%	84,53%	71,52%	57,01%	57,26%	57,41%	73,08%	85,71%	87,69%
LICENCIATURA EN CIENCIAS SOCIALES																
NO graduados	7	24	31	38	32	91	221	160	141	33	16	14	18	163	0	0
Desertores	26	2	0	12	7	22	9	14	54	46	78	19	12	4	10	31
Deserción	41,94%	15,38%		50%	22,58%	57,89%	28,12%	15,38%	24,43%	28,75%	55,32%	57,58%	75%	28,57%	55,56%	19,02%
Retención	58,06%	84,62%		50%	77,42%	42,11%	71,88%	84,62%	75,57%	71,25%	44,68%	42,42%	25%	71,43%	44,44%	80,98%
LICENCIATURA EN EDUCACION BASICA CON ENFASIS EN CIENCIAS NATURALES Y EDUCACION AMBIENTAL																
NO graduados	252	319	415	471	538	644	715	611	542	524	486	374	283	274	0	0
Desertores	20	18	23	29	30	34	19	27	38	28	13	19	16	12	9	22
Deserción	12,66%	8,96%	9,13%	9,09%	7,23%	7,22%	3,53%	4,19%	5,31%	4,58%	2,40%	3,63%	3,29%	3,21%	3,18%	8,03%
Retención	87,34%	91,04%	90,87%	90,91%	92,77%	92,78%	96,47%	95,81%	94,69%	95,42%	97,60%	96,37%	96,71%	96,79%	96,82%	91,97%
LICENCIATURA EN EDUCACION FISICA																
NO graduados	56	53	77	72	70	252	552	481	308	0	2	0	0	191	0	0
Desertores	5	3	2	2	19	15	10	22	95	138	156	0	1	0	0	17
Deserción	7,35%	5%	3,57%	3,77%	24,68%	20,83%	14,29%	8,73%	17,21%	28,69%	50,65%		50%			8,90%
Retención	92,65%	95%	96,43%	96,23%	75,32%	79,17%	85,71%	91,27%	82,79%	71,31%	49,35%		50%			91,10%
LICENCIATURA EN EDUCACION FISICA RECREACION Y DEPORTE																
NO	0	0	0	0	0	0	0	0	60	74	73	54	34	275	0	0

Periodo	2008-1	2008-2	2009-1	2009-2	2010-1	2010-2	2011-1	2011-2	2012-1	2012-2	2013-1	2013-2	2014-1	2014-2	2015-1	2015-2
graduados																
Desertores	0	0	0	0	0	0	0	0	0	0	8	12	14	10	4	15
Deserción											13,33%	16,22%	19,18%	18,52%	11,76%	5,45%
Retención											86,67%	83,78%	80,82%	81,48%	88,24%	94,55%
LICENCIATURA EN ESPAÑOL Y LITERATURA																
NO graduados	104	89	114	78	79	313	632	569	346	0	0	0	0	310	0	0
Desertores	12	17	26	33	33	24	26	64	84	150	150	0	0	0	0	80
Deserción	11,32%	22,08%	25%	37,08%	28,95%	30,77%	32,91%	20,45%	13,29%	26,36%	43,35%					25,81%
Retención	88,68%	77,92%	75%	62,92%	71,05%	69,23%	67,09%	79,55%	86,71%	73,64%	56,65%					74,19%
LICENCIATURA EN INGLES Y FRANCES																
NO graduados	108	98	144	118	132	364	718	626	458	132	83	88	78	704	0	0
Desertores	24	35	28	27	49	33	24	45	112	173	164	53	27	18	17	127
Deserción	23,08%	38,04%	25,93%	27,55%	34,03%	27,97%	18,18%	12,36%	15,60%	27,64%	35,81%	40,15%	32,53%	20,45%	21,79%	18,04%
Retención	76,92%	61,96%	74,07%	72,45%	65,97%	72,03%	81,82%	87,64%	84,40%	72,36%	64,19%	59,85%	67,47%	79,55%	78,21%	81,96%
LICENCIATURA EN LINGUISTICA Y LITERATURA																
NO graduados	0	0	0	0	0	0	0	0	76	109	57	58	31	261	0	0
Desertores	0	0	0	0	0	0	0	0	0	0	23	49	17	13	4	31
Deserción											30,26%	44,95%	29,82%	22,41%	12,90%	11,88%
Retención											69,74%	55,05%	70,18%	77,59%	87,10%	88,12%
LICENCIATURA EN MATEMATICAS																
NO graduados	0	0	0	0	0	0	0	0	0	0	0	0	20	70	0	0
Desertores	0	0	0	0	0	0	0	0	0	0	0	0	0	0	8	18
Deserción															40%	25,71%
Retención															60%	74,29%
LICENCIATURA EN MATEMATICAS Y FISICA																
NO graduados	268	304	316	324	386	437	508	432	372	337	291	201	167	191	0	0
Desertores	12	17	1	47	35	27	28	41	56	40	23	20	15	7	7	6
Deserción	7%	8%	0%	15%	11%	8%	7%	9%	11%	9%	6%	6%	5%	3%	4%	3%
Retención	93%	92%	100%	85%	89%	92%	93%	91%	89%	91%	94%	94%	95%	97%	96%	97%
LICENCIATURA EN MUSICA Y DANZA																
NO graduados	0	0	23	35	48	46	58	57	67	54	55	47	46	67	0	0

Periodo	2008-1	2008-2	2009-1	2009-2	2010-1	2010-2	2011-1	2011-2	2012-1	2012-2	2013-1	2013-2	2014-1	2014-2	2015-1	2015-2
Desertores	0	0	0	0	1	2	3	2	2	9	9	11	7	1	7	8
Deserción					4,35%	5,71%	6,25%	4,35%	3,45%	15,79%	13,43%	20,37%	12,73%	2,13%	15,22%	11,94%
Retención					95,65%	94,29%	93,75%	95,65%	96,55%	84,21%	86,57%	79,63%	87,27%	97,87%	84,78%	88,06%
LICENCIATURA EN PEDAGOGIA INFANTIL																
NO graduados	0	0	0	0	0	0	0	0	0	0	0	0	0	104	0	0
Desertores	0	0	0	0	0	0	0	0	0	0	0	0	0	0	0	13
Deserción																12,50%
Retención																87,50%
MATEMATICAS Y FISICA																
NO graduados	2	5	4	10	11	8	7	9	6	7	4	5	2	3	0	0
Desertores	0	0	0	0	0	2	2	1	0	1	0	1	1	1	0	1
Deserción						20%	18,18%	12,50%		11,11%		14,29%	25%	20%		33,33%
Retención						80%	81,82%	87,50%		88,89%		85,71%	75%	80%		66,67%
TECNOLOGIA EN GESTION MINERO AMBIENTAL																
NO graduados	0	0	0	0	0	0	0	0	17	21	26	25	20	29	0	0
Desertores	0	0	0	0	0	0	0	0	0	0	3	1	1	0	0	10
Deserción											17,65%	4,76%	3,85%			34,48%
Retención											82,35%	95,24%	96,15%			65,52%
TECNOLOGIA EN GESTION TURISTICA Y HOTELERA																
NO graduados	23	34	59	52	63	76	79	88	92	96	82	74	52	58	0	0
Desertores	0	0	5	4	9	5	8	3	2	7	5	15	8	6	11	16
Deserción			21,74%	11,76%	15,25%	9,62%	12,70%	3,95%	2,53%	7,95%	5,43%	15,62%	9,76%	8,11%	21,15%	27,59%
Retención			78,26%	88,24%	84,75%	90,38%	87,30%	96,05%	97,47%	92,05%	94,57%	84,38%	90,24%	91,89%	78,85%	72,41%
TRABAJO SOCIAL																
NO graduados	329	339	484	480	536	571	677	770	827	934	874	888	916	1120	0	0
Desertores	14	27	19	11	29	27	43	22	33	59	41	81	53	53	35	82
Deserción	6,42%	10,27%	5,78%	3,24%	5,99%	5,62%	8,02%	3,85%	4,87%	7,66%	4,96%	8,67%	6,06%	5,97%	3,82%	7,32%
Retención	93,58%	89,73%	94,22%	96,76%	94,01%	94,38%	91,98%	96,15%	95,13%	92,34%	95,04%	91,33%	93,94%	94,03%	96,18%	92,68%

FUENTE: Herramienta SPADIES-base de datos-Ministerio de Educación.

3. INVESTIGACIÓN.

3.1 Semillero de Investigación.

SEMILLEROS DE INVESTIGACION AÑO 2015		
Programa académico	**Nombre del Semillero**	**Número de estudiantes**
Biología y Química	Didáctica de la Biología y Química UTCH	14
	Aplicaciones Microbiana	6
	Biotecnología	5
	Biofuturo	5
Ciencias de la Educación Básica con Énfasis en Ciencias Naturales y Ciencias de la Educación Ambiental	Grueso	14
	Giem UTCH	13
Inglés y francés	Didáctica de los Idiomas Extranjeros	10
Ciencias Sociales	Chocó Futuro	9
	Creadores de Conciencia Geográfica	12
Música y Danza	Danza- Alabaos- Catalogación- Primera Infancia	40
Matemática y Física	Energías Renovable y Meteorología	10
	Impema	7
Enfermería	La Célula	7
Derecho	Derecho Ambiental	30
	Derechos Humanos	15
	Derecho procesal	19
Ingeniaría Agroforestal	Agrotrópico	19
	Cara	2
	Secobi	7
	Agroforesteria	5
	Tecnología de la Madera	4
	Biotam	1
	Procesos y simulación en la investigación interdisciplinar “Prosin”	10
Ingeniería Civil	Ingeniería Civil	16
Trabajo Social	Nuevos Saberes	31
	Desplazamiento Forzado	23
Contaduría	Perfiles Contables	17
Arquitectura	Investigaciones Bioclimáticas	9
	Recursos Naturales para el Desarrollo Territorial	13
	Ictiología	7

SEMILLEROS DE INVESTIGACION AÑO 2015		
Programa académico	**Nombre del Semillero**	**Número de estudiantes**
Biología	Limnología	7
	Sifascho	11
	Sistemática de la Flora Chocoana	18
	Flora Chocoana	3
	Productos No Maderables del Bosque	2
	Entno ecología tropical	16
Total General		**437**

FUENTE: Vicerrectoría de Investigación UTCH.

3.2 Grupos de Investigación clasificados por Colciencias según categoría.

Grupos de investigación Según Categoría año 2015	Clasificación
1. Electrónica, Telecomunicaciones e Informática con Oportunidad y Servicio "ETICOS"	B
2. Derecho, Sociedad y Medio Ambiente "GIDSMA"	C
3. Ecología y Conservación de Ecosistemas Tropicales	C
4. Energías Renovables y Meteorología	C
5. Limnología	C
6. Manejo de Fauna Silvestre Chocoana- FASCHO	C
7. Productos Naturales	C
8. Recursos Naturales para el Desarrollo Territorial	C
9. Herpetología	C
10. Valoración y Aprovechamiento de la Biodiversidad	C
11. Zoología GRUZOOCH	C
12. Biosistemática	D
13. Ciencias de la Educación y Medios	D
14. Sistemas Productivos	D
15. Ciencia Animal y Recursos Agroforestales	Reconocido
16. Didáctica y Pedagogía de las Ciencias Naturales	Reconocido
17. Ingeniería Civil	Reconocido
18. Agroforestería del Trópico Húmedo Chocoano	Sin Categorización
19. Arquitectura Bioclimática	Sin Categorización
20. Arquitectura y Habitabilidad	Sin Categorización
21. Biotecnología Ambiental (BIOTAM)	Sin Categorización
22. Biotecnología Microbiana	Sin Categorización
23. Biotecnología y Recursos Fitogenéticos	Sin Categorización
24. Corp-Oraloteca UTCH	Sin Categorización
25. Cuerpo Sujeto y Cultura	Sin Categorización
26. Derecho Constitucional	Sin Categorización

Grupos de investigación Según Categoría año 2015	Clasificación
27. Derecho Público y Nuevas Tendencias de la Administración Pública	Sin Categorización
28. Desplazamiento Forzado	Sin Categorización
29. Didáctica de las Ciencias Sociales	Sin Categorización
30. Didáctica de los Idiomas Extranjeros	Sin Categorización
31. Ciencias de la Educación, Pedagogía y Sociedad	Sin Categorización
32. Enseñanza de las Ciencias Naturales	Sin Categorización
33. Estudios Ambientales	Sin Categorización
34. Estudios Lingüísticos Afrocolombianos Y Amerindios	Sin Categorización
35. Estudios Literarios Rogerío Velásquez	Sin Categorización
36. Familia y Vida Cotidiana	Sin Categorización
37. Flora Chocoana	Sin Categorización
38. Futuro Verde	Sin Categorización
39. Gestión de Turismo Sostenible	Sin Categorización
40. Grueso	Sin Categorización
41. Innovación Contable	Sin Categorización
42. Instituciones Civiles y Procesales	Sin Categorización
43. Investigaciones Pedagógicas en el Área de las Matemáticas "INPEMA"	Sin Categorización
44. Productividad y Competividad Regional	Sin Categorización
45. Recurso Hídrico	Sin Categorización
46. Recursos Marino Costeros	Sin Categorización
47. Recursos Vegetales del Chocó	Sin Categorización
48. Salud y Comunidad	Sin Categorización
49. Salud y Vida	Sin Categorización
50. Social en Resolución de Conflictos y Derechos Humanos	Sin Categorización
51. Sociedad, Política y Desarrollo	Sin Categorización
52. Socioeconómico-Contable	Sin Categorización
53. Urbanismo y Desarrollo Territorial	Sin Categorización

FUENTE: Vicerrectoría de Investigación UTCH.

CONSOLIDADO

CLASIFICACION	CANTIDAD
B	1
C	10
D	3
Reconocido	3
Sin Categorización	36
Total	53

FUENTE: Vicerrectoría de Investigación UTCH.

3.3 Numero de proyectos de investigación financiados por Colciencias y otros organismos según facultades

Número de proyectos de investigación financiados por Colciencias, SGR y otros organismos según facultades		
Facultad	**Número de Proy.**	**Valor ejecutado**
Artes	0	0
Ciencias Administrativas y Contables	0	0
Ciencias de la Educación	13	8.710.887.466
Ciencias de la Salud	0	0
Ciencias Naturales	14	1.736.334.955
Ciencias Sociales	1	15.234.596
Derecho	8	76.114.327
Ingenierías	16	7.442.278.871
Total General	**52**	**17.980.850.215**

FUENTE: Vicerrectoría de Investigación UTCH.

3.4 Numero de proyectos de investigación financiados con recursos propios según facultades

NÚMERO DE PROYECTOS DE INVESTIGACIÓN FINANCIADOS CON RECURSOS PROPIOS SEGÚN FACULTADES AÑO 2015		
Facultad	**Números de Proyectos**	**Valor ejecutado**
Artes	6	30.000.000
Ciencias Administrativas y Contables	1	5.000.000
Ciencias de la Educación	13	77.935.655
Ciencias de la Salud	0	0
Ciencias Naturales	8	61.559.425
Ciencias Sociales	2	10.000.000
Derecho	1	5.000.000
Ingenierías	1	5.000.000
Total General	**32**	**194.495.080**

FUENTE: Vicerrectoría de Investigación UTCH.

3.5 Número de proyectos por Facultad.

Número de proyectos por Facultad	
Facultad	**Números de**
Artes	6
Ciencias	1
Ciencias de la	26
Ciencias Naturales	22
Ciencias Sociales	3
Derecho	9
Ingenierías	17
Artes	84
Total General	**6**

FUENTE: Vicerrectoría de Investigación UTCH.

3.6 Ejecución en investigación con recursos internos y externos

EJECUCIÓN EN INVESTIGACIÓN CON RECURSOS INTERNOS, EXTERNOS Y ESTAMPILLA DE INVESTIGACIÓN AÑO 2015	
Nombre del Proyecto	**Valor Ejecutado**
Fomento a la Ciencia, Tecnología e Investigación	395.871.936
Movilidad	96.820.670
Impresos y Publicaciones	62.663.716
Apoyo Programas de Investigación	134.630.404
Cofinanciación Jóvenes Investigadores Fuente Externa (Colciencias)	346.713.533
Apoyo Proyecto Jóvenes Investigadores Fuente Interna	136.215.019
Apoyo a Grupos de Investigación	194.495.080
Convenios de Investigación	17.702.598.427
Total General	9.867.481.287

FUENTE: Vicerrectoría de Investigación UTCH.

Centro de investigaciones biodiversidad y hábitat

Centro de investigaciones afrocolombiano e indígena

Centro de Investigaciones en educación

4. EXTENSIÓN

4.1 Proyección Social

4.1.1 Actividades de educación continuada realizadas en el año (Diplomado, Curso, Seminarios, Congresos, otros).

ACTIVIDADES DE EDUCACION CONTINUADA REALIZADAS POR TIPO DE ACTIVIDAD PERIODO 2014			
Actividad	No. de Eventos	Beneficiarios	Horas de Actividad
Curso	10	460	28527
Diplomado	2	135	27480
Seminarios	13	1233	15973
Total general	25	1828	71980

Fuente: Direcciones de Programas UTCH

4.1.2 Estudiantes en pasantía y Asistentes por programas.

Programa Académico	Total
Arquitectura	48
Biología y Química	438
Contaduría	13
Derecho	230
Español y Literatura	183
Gestión Turística y Hotelera	17
Total general	929

Fuente: Direcciones de Programas UTCH

4.1.3 Actividades de extensión por Programa con número de beneficiarios.

TIPO DE EVENTO	NOMBRE DEL EVENTO	No Participantes
CURSO	Didáctica y pedagogía de la lengua materna y extranjera	57
	1er curso regional de áreas protegidas y conservación de ecosistemas tropicales	49
	Capacitación en diseño, planeación de Redes de Telecomunicaciones. (Fibra óptica - x.DSL - HFC - Inalámbricas - Redes GPON	18
	Capacitación en Normas básicas de RITEL. Reglamento Interno de Redes Telecomunicaciones	60
	Curso de Comprensión y Redacción de Textos	23
	Curso Matemáticas Operativas	153
	Fundamentos de Redes Cisco - CCNA1	14
	Inglés Nivel I	27
	IT-Essentials - Cisco Herramientas de Hw y Sw	29
	Nivelación De Matemáticas Operativa	30
Total CURSO		460
Diplomado	Pedagogía Y Docencia Universitaria	104
	Profundización en Turismo	21
Total Diplomado		125
SEMINARIO	Bootcamp de Emprendimiento Digital	138
	Cambio climático y global	30
	Redacción científica	88
	Seminario de actualización jurídica	432
	Seminario de la creatividad	40
	Seminario de profundización	31
	Seminario de Robótica Educativa	28
	Seminario Didáctica del Inglés	23
	Seminario Taller "Contexto Histórico y Urbano de Quibdó	156
	Seminario Taller Actualización PGIRS	110
	Seminario Taller de Primeros Auxilios	19
	(en blanco)	138
Total SEMINARIO		1233
	Total general	**1818**

Fuente: Direcciones de Programas UTCH

4.1.4 Instituciones Vinculadas en Extensión 2015

Unidad Académica	Nombre de la Institución	Total
Vicerrectoría de Extensión	AGUAS DEL CHOCO	141.972.400
	GOBERNACION DEL CHOCO	612.411.285
	UNIDAD DE PLANEACION	909.664.762
Total Vicerrectoría de Extensión		1.664.048.447
Vicerrectoría de Investigación	CODECHOCO	1.453.131.055
	COLCIENCIAS	5.840.437.513
	GOBERNACION DEL CHOCO	34.796.206.834
	MARVIVA	5.370.000
	ONDAS	1.810.740.000
	SISTEMA GENERAL DE	34.184.417.000
Total Vicerrectoría de Investigación		
Total general		79.754.350.849

Fuente: Oficina financiera

5. BIENESTAR UNIVERSITARIO

5.1 Usuarios servicios de salud por Estamento año 2015.

Programa	Total
JORNADA UNIVERSITARIA DE SALUD	**399**
ADMINISTRATIVO	1
DOCENTE	1
ESTUDIANTE	397
P Y PREVENCION SALUD	**1035**
ADMINISTRATIVO	67
DOCENTE	15
ESTUDIANTE	953
Total general	**1434**

FUENTE: Bienestar Universitario UTCH

5.2 Programas de apoyo socioeconómico a estudiantes por tipo de apoyo año 2015.

Programa	2015-1		2015-2	
	No de estudiantes	Valor	No de estudiantes	Valor
CONVENIOS				
CONSEJO COMUNITARIO RIO QUITARADO 50%			4	2.416.331
CONV.FUND.CRIST.PARA NIÑOS Y ANCIANOS	25	6.600.379		
CONVENIIO ANUC	2	1.546.443	6	2.127.433
CONVENIO ACABA	4	1.938.232	6	3.579.176
CONVENIO ASCOBA	6	2.910.162	6	3.077.267
CONVENIO ASOCASAN	3	2.328.363	11	6.978.399
CONVENIO BIENESTAR FAMILIAR	2	1.664.046	1	1.449.794
CONVENIO CANTON DEL SAN PABLO	30	11.706.999	60	20.726.880
CONVENIO COCOMACIA	20	20.276.125	14	12.788.555
CONVENIO COCOMOPOCA (50%)	5	2.289.782	2	241.643
CONVENIO COMACHOCO	16	14.442.813	4	1.498.913
CONVENIO CONSEJO COMUNITARIO PAIMADO	2	2.198.869	3	2.053.882
CONVENIO COOPERATIVA MULTIACTIVA (60%)	1	1.386.000	1	1.449.792
CONVENIO DE ATRATO (YUTO)	1	200.000	86	35.344.842
CONVENIO DOÑA JOSEFA	4	1.684.718	8	3.403.063
CONVENIO LUMNI COLOMBIA	79	55.289.396	67	49.260.932
CONVENIO MUNICIPIO CARMEN DEL DARIEN	68	74.605.682		
CONVENIO MUNICIPIO DE BAJO	27		1	

Programa	2015-1 No de estudiantes	2015-1 Valor	2015-2 No de estudiantes	2015-2 Valor
BAUDÓ		14.037.553		800.000
CONVENIO MUNICIPIO DE CERTEGUÍ	51	8.466.849	54	8.340.000
CONVENIO MUNICIPIO DE RIO QUITO	7	4.380.657	3	845.715
CONVENIO MUNICIPIO MEDIO ATRATO	187	25.155.579	269	49.206.825
CONVENIO OREWA	3	2.125.466	2	845.719
CRI - CONSEJO REGIONAL INDIGENA CHOCO	3	2.166.958	2	1.449.793
CONVENIO SAMURINDÓ	7	6.557.123	8	3.091.765
CONVENIO SAN ISIDRO	8	4.450.893	5	3.058.848
LICO CHOCO			1	1.000.000
FE DE OREWA	1	120.819		
Total	**562**	**268.529.906**	**620**	**212.619.236**
PROGRAMAS PROPIOS				
CONYUGUE FUNCIONARIO (80%)	15	17.852.732	15	11.024.277
DESC. FAMILIAR 20%	184	32.240.437	161	32.130.528
DESC. FAMILIAR 30%	89	19.117.284	76	16.472.768
EXALTACION DE MERITOS	22	10.753.129	56	37.117.216
FUNCIONARIO UTCH (80%)	40	58.588.782	38	60.313.881
FUNCIONARIO UTCH(50%)	1	2.368.806		
HIJO FUNCIONARIO (50%)	4	2.477.495	2	966.528
HIJO FUNCIONARIO 50%	14	5.907.541	10	3.575.739
HIJO FUNCIONARIO SINDICATO (80%)	109	82.600.047	89	64.477.828
BENEFICIO EGRESADO UTCH (20%)	18	9.992.908	6	2.725.746
MATRICULA DE HONOR	13	7.713.107	23	16.909.766
PAGO ANTICIPADO	4871	197.810.830	5961	256.747.312
Total	**5380**	**447.423.098**	**6437**	**502.461.589**
PROGRAMAS DEL MEN				
PARTICIPACION ELECTORAL	8523	422.219.119	7793	378.286.638
ICETEX (ALVARO ULCUE)	3	1.937.837	2	1.402.961
ICETEX (COMUNIDADES NEGRAS)	324	257.527.180	275	210.933.328
ICETEX (REPARACION DE VICTIMAS)	41	25.068.513,	51	31.784.664
Total	**8891**	**706.752.649,**	**8121**	**622.407.591**
Total General	**14833**	**1.422.705.653**	**15178**	**1.337.488.416**

FUENTE: Base de datos Financiera de Academia UTCH

5.3 Participantes en los Programas deportivos año 2015.

Tipo de programa (Recreativo, Formativo o Competitivo)	Modalidad(Futbol, Natación, etc)	Total
Competitivo	Futbol Masculino	18
	Baloncesto Femenino	103
Total Competitivo		121
Recreativo	Basquetbol Masculino	428
	Futbol masculino	756
	Futbol Sala Masculino	314
	Taekwondo	302
	Futbol Femenino	569
	Baloncesto Femenino	105
Total Recreativo		2474
Total general		**2595**

FUENTE: Bienestar Universitario UTCH

5.5 Participantes en Programas culturales por tipo año 2015.

PROGRAMAS	Estamento	Total
DANZAS Y MUSICA	ADMINISTRATIVO	8
	DOCENTE	2
	ESTUDIANTE	676
	EXTERNO	1
Total DANZAS Y MUSICA		687
FESTIVAL REGIONAL DE TEATRO	ADMINISTRATIVO	10
	DOCENTE	1
	ESTUDIANTE	444
Total FESTIVAL REGIONAL DE TEATRO		455
RETRETA ARTISTICA	ADMINISTRATIVO	9
	DOCENTE	2
	ESTUDIANTE	89
	EXTERNO	5
Total RETRETA ARTISTICA		105
Total general		**1247**

FUENTE: Bienestar Universitario UTCH

6. TALENTO HUMANO

6.1 Personal Docente

6.1.1 Docentes de Planta según Programas dedicación año 2015.

PROGRAMA	MT	TC	Total general
Admón. Empresas		3	3
Arquitectura		1	1
Básica Con Énfasis		8	8
Biología		7	7
Biología y Química		6	6
Ciencias sociales	1	12	13
Contaduría		1	1
Derecho		4	4
Enfermería		1	1
Español y Literatura	3	2	5
Ing. Agroforestal		12	12
Ing. Pesquera		1	1
Ing. Ambiental		6	6
Ing. Civil		2	2
Inglés y Francés		4	4
Matemáticas		12	12
Teleinformática		1	1
Trabajo Social		6	6
Total general	**4**	**89**	**93**

FUENTE: Área de Gestión Humana UTCH.

6.1.2 Docentes de Planta según nivel de formación y Programa año 2015.

PROGRAMA	DOCTORADO	MAGISTER	ESPECIALISTA	PREGRADO	Total general
Admón. Empresas		3			3
Arquitectura			1		1
Básica con Énfasis	1	7			8
Biología	2	3	2		7
Biología y Química	1	4	1		6
Ciencias Sociales		11	2		13
Contaduría			1		1
Derecho		3	1		4
Enfermería			1		1
Español y Literatura		4	1		5
Ing. Agroforestal	2	7	3		12
Ing. Pesquera			1		1
Ing. Ambiental		4	2		6
Ing. Civil		1		1	2
Inglés y Francés		4			4
Matemáticas	1	3	6	2	12

PROGRAMA	DOCTORADO	MAGISTER	ESPECIALISTA	PREGRADO	Total general
Teleinformática			1		1
Trabajo Social	1	3	2		6
Total general	**8**	**57**	**25**	**3**	**93**

FUENTE: Área de Gestión Humana UTCH

6.1.3 Docentes Ocasionales por Programas y dedicación año 2015.

PROGRAMA	TC	MT	TOTAL GENERAL
Admón. Empresas	19	2	21
Contaduría	8	3	11
Gestión Turística y Hotelera	5		5
Arquitectura	6	7	13
Biología con Énfasis	10	6	16
Derecho	9	5	14
Enfermería	6	5	11
Ing. Agro forestal	11	3	14
Ing. Ambiental	10	2	12
Ing. Civil	6	4	10
Ing. Teleinformática	7	2	9
Inglés y Francés	8	3	11
Matemática/Física	7	3	10
Español y Literatura	12		12
Educación Física	5	2	7
Ciencias Sociales	12	2	14
Básica con Énfasis	4		4
Música y Danza	6	2	8
Química Biología	6	1	7
Trabajo Social	8	3	11
Total general	**165**	**55**	**220**

FUENTE: Área de Gestión Humana UTCH

6.1.4 Docentes Ocasionales según nivel de formación y Programa año 2015.

PROGRAMA	DOCTORADO	MAGISTER	ESPECIALISTA	PREGRADO	Total general
Admón. Empresas		8	13		21
Contaduría		3	7	1	11
Gestión Turística y Hotelera		2		3	5
Arquitectura		3	5	5	13
Derecho		1	13		14
Biología con Énfasis	2	8	6		16
Enfermería		1	8	2	11
Básica con Énfasis	1	1	2		4
Ciencias Sociales		2	10	2	14
Educación Física		1	3	3	7
Inglés y Francés		8	3		11
Matemática/Física		5	1	4	10
Música y Danza		1	2	5	8
Español y Literatura	1	1	8	2	12
Química Biología	1	2	4		7
Ing. Agro forestal		4	10		14
Ing. Ambiental		4	8		12
Ing. Civil		3	5	2	10
Ing. Teleinformática		6	3		9
Trabajo Social			9	2	11
Total general	**5**	**64**	**120**	**31**	**220**

FUENTE: Área de Gestión Humana UTCH

6.1.5 Docentes Catedráticos según Programa y Formación año 2015.

PROGRAMA	MAGISTER	ESPECIALISTA	PREGRADO	Total general
Admón. de Empresas	3	21	10	34
Contaduría	7	15	6	28
Hotelería y Turismo	1		4	5
Arquitectura	1	4	19	24
Biología con E.R.N.	1	4	7	12
Enfermería		6	27	33
Derecho	4	38	26	68
Ciencias Sociales	7	11	13	31
Básica Primaria	9	30	16	55
Educación Física		15	29	44
Español y Literatura	2	12	22	36
Inglés y Francés	4	12	27	43
Matemáticas y Física	2	21	35	58
Música y Danza	1	1	2	4
Química y Biología	5	22	32	59
Ing. Agroforestal	1		7	8
Ing. Ambiental	1	2	8	11
Ing. Civil	2	7	10	19
Ing. Teleinformática	2	4	17	23
Trabajo Social	5	23	3	31
TOTAL GENERAL	**58**	**248**	**320**	**626**

FUENTE: Área de Gestión Humana UTCH

6.1.6 Docentes por Facultad

FACULTAD	TIPO DE VINCULACIÓN	DOCTORADO	MAESTRIA	ESPECIALIZACION	PROFESIONAL	TOTAL GENERAL
Ciencias de la Educación	Catedra		30	124	176	330
	Ocasional	3	21	33	16	73
	Planta	3	33	10	2	48
Total Ciencias de la Educación		**6**	**84**	**167**	**194**	**451**
Ciencias de la Salud	Catedra		0	6	27	33
	Ocasional	0	1	8	2	
	Planta	0	0	1	0	1
Total Ciencias de la Salud		0	1	15	29	34
Ciencias económicas, administrativas y contables	Catedra		11	36	20	67
	Ocasional	0	13	20	4	
	Planta	0	3	1	0	4

FACULTAD	TIPO DE	DOCTORADO	MAESTRIA	ESPECIALIZACION	PROFESIONAL	TOTAL GENERAL
Total Ciencias Económicas, Administrativas y Contables		0	27	57	24	71
Ciencias Naturales	Catedra		1	4	7	12
	Ocasional	2	8	6	0	16
	Planta	2	3	2	0	7
Total Ciencias Naturales		**4**	**12**	**12**	**7**	**35**
Ciencias sociales y humanas	Catedra		5	23	3	31
	Ocasional	0	0	9	2	11
	Planta	1	3	2	0	6
Total Ciencias sociales y humanas		**1**	**8**	**34**	**5**	**48**
Derecho y Ciencias políticas	Catedra		4	38	26	68
	Ocasional	0	1	13	0	14
	Planta	0	3	1	0	4
Total Derecho y Ciencias Políticas		0	8	52	26	86
Facultad Artes	Catedra		1	4	19	24
	Ocasional	0	3	5	5	13
	Planta	0	0	1	0	1
Total Facultad Artes		0	4	10	24	38
Facultad de Ingeniería	Catedra		6	13	42	61
	Ocasional	0	17	26	2	45
	Planta	2	12	7	1	22
Total Facultad de Ingeniería		**2**	**35**	**46**	**45**	**128**
Total general		**13**	**179**	**393**	**354**	**891**

FUENTE: Área de Gestión Humana UTCH

6.2 Personal Administrativo.

6.2.1 Personal Administrativo por niveles y género año 2015.

Nivel	M	F	Total general
DIRECTIVO	15	12	27
PROFESIONAL	31	47	78
AUXILIAR	18	60	78
SERVICIOS	53	29	82
Total general	**117**	**148**	**265**

FUENTE: Área de Gestión Humana UTCH

7. INTERNACIONALIZACIÓN

7.1 Estudiantes en movilidad o intercambio año 2015.

Nombre del programa académico al que pertenece	Total	Modalidad
Inglés y francés	3	Pasantía
Inglés y francés	2	Semestre intercambio
Total Estudiantes UTCH	**5**	
Administración	1	Pasantía
Teleinformática	1	Pasantía
Enfermería	1	Pasantía
Total Estudiantes extranjeros	**3**	

FUENTE: Oficina Relaciones Internacionales

7.2 Docentes en movilidad académica internacional

Modalidad del convenio en el que participa el profesor UTCH	Total
Curso corto	1
Estancia de investigación	3
Estudios de posgrado	15
Pasantía	2
Profesor Visitante	3
Total general	24

FUENTE: Oficina Relaciones Internacionales

Docentes visitantes	
PAIS	**No.**
E.U.	7
MEXICO	3
CUBA	2
INDIA	1
FRANCIA	1
VENEZUELA	1
Total	**15**

FUENTE: Oficina Relaciones Internacionales

8. BIBLIOTECA

8.1. Adquisición De Material Bibliográfico- Biblioteca Central 2015

CARACTERISTICAS	**Tipo de Adquisición**	**Cantidad**
	Compra	543
	Canje	512
	Donación	490
Total		1545

Fuente: Biblioteca UTCH

8.2 Adquisición de publicaciones periódicas año 2015.

ADQUISICIONES DE PUBLICACIONES PERDIODICAS- BIBLIOTECA CENTRAL AÑO 2015						
Descripción	**Suscripción Nacional**	**Suscripción Internacional**	**Canje**	**Donación**	**Producción**	**Total**
Revistas	8	1	297	285	0	591
Periódicos vigentes	0	0	0	0	1	1
						592

Fuente: Biblioteca UTCH

8.3 Material bibliográfico disponible en la Biblioteca año 2015.

MATERIAL BIBLIOFRAFICO DISPONIBLE EN LA BIBLIOTECA AÑO 2015	
Variable	**Cantidad**
Colección impresa (Libros y revistas)	27.704
Revistas-Títulos	817
Periódicos vigentes	1
Tesis de grado	4.083
Documentos (Centros de Documentación)	2.117
Material Audiovisual	930
Publicaciones Periódicas (Ejemplares)	1.020
Libros Electrónicos	45.203
Total 81.875	

Fuente: Biblioteca UTCH

8.4 Préstamos en salas y a domicilio en la Biblioteca Central año 2015.

PRESTAMO EN SALAS Y A DOMICILIO EN LA BIBLIOTECA CENTRAL AÑO 2015	
Colección	**Cantidad de material**
General (Libros) todas las Bibliotecas	16.321
Referencia (Diccionarios)	385
Hemeroteca (Revistas)	1.159
Documentos y tesis Audiovisuales	1.887
Consulta de Bases de Datos	3.209
TOTAL	**22.961**

Fuente: Biblioteca UTCH

8.5 Bases de datos disponibles año 2015

GRATUITAS……..……..…53
PAGAS……..……13
TORAL……66

8.6. Libros Electrónicos Disponibles Gratuitas Año 2015

LIBROS ELECTRONICOS	
Nombre	**Cantidad**
E-LIBRO	29.818
PROQUEST	15.385
Total	**45.203**

Fuente: Biblioteca UTCH

8.7. Documentos Electrónicos Año 2015

Virtual Pro……..6.256

BASE DE DATOS DISPONIBLES GRATUITAS AÑO 2015
Nombres
1. Alex Catalogue of Electronic Texts
2. Biblioteca Escuela Virtual PNUD
3. Biblioteca Virtual Luis Ángel Arango
4. La Biblioteca Virtual Miguel de Cervantes
5. Ciberoteca
6. HathiTrust
7. Internet Public Library
8. PQD Open
9. FreeFullPDF

BASE DE DATOS DISPONIBLES GRATUITAS AÑO 2015 Nombres	
10. Biblioteca Digital Andina 11. Biblioteca digital mundial 12. Europeana 13. Biblioteca del Congreso de los Estados Unidos 14. CINEP/PPP 15. CAR 16. Biblioteca OAPEN 17. Eumed 18. IDB 19. PNUD 20. Biblioteca de Economía y Libertad 21. LatinLaws 22. Biblioteca Jurídica Virtual 23. Infojus 24. Revues.org 25. Palgrave Macmillan 26. Documentos en línea de la OMC 27. Diario Oficial 28. DIALNET 29. EconPapers 30. Ideas 31. Proyecto de Euclides 32. Bioline 33. BioMed Central 34. DerMatlas 35. Biblioteca Virtual en Salud 36. PubMed Central 37. PLOS 38. VAMC 39. Epistemonikos 40. OTseeker 41. SciELO - Scientific Electronic Library Online 42. REDALYC - Red de Revistas Científicas de América Latina y el Caribe, España y Portugal 43. Scitable 44. Revistas cientificas del CSIC 45. Portal de Revistas Científicas y Arbitradas de la UNAM 46. Electronic Journals Library 47. Persée 48. DOAJ 49. Latindex 50. e-Revistas 51. CAICYT – CONICET 52. CLACSO 53. - Copernicus Publications	
TOTAL	**53**

Fuente: Biblioteca UTCH

8.8 Libros Electrónicos año 2015.

BASE DE DATOS SUSCRITAS AÑO 2015 Nombres
1. - E – libro
2. - ProQuest Research Library
3. - ProQuest Arts & Humanities Full Text
4. - ProQuest PRISMA
5. - ProQuest Psychology Journals
6. - Legis Comunidad Contable
7. - Multilegis
8. - ProQuest ABI Inform Global Edition
9. - ProQuest Education Journals
10. - ProQuest Biology Journals
11. - ProQuest Science Journals
12. - ProQuest Computing
13. - Visrtual Pro
13

Fuente: Biblioteca UTCH

9. PLANTA FÍSICA

Sala de Sistemas

Sede Pacifico

9.1 Planta Física por tipo y área en m2.

Dependencia	Área construida o utilizada (m^2)
BLOQUE No.1	
ARCHIVO Y CORRESPONDENCIAS	20
SISTEMA Y PLATAFORMA	56
CONTROL DISIPLINARIO	24
REGISTRO ACADEMICO	64
SERVICIOS ADMINISTRATIVOS	64
CUARTO DE COMUNICACIONES	6
ICETEX - U.T.CH.	6
VICERRECTORIA ADMINISTRATIVA	49
FINANCIERA	146
SISTEMA DE DESARROLLO INSTITUCIONAL	26
COORDINACION DE POSTGRADO	23
COORDINACION A DISTANCIA	28
GESTION DE CALIDAD	21
FACULTAD DE DERECHO	32
PLANEACION	96
CUARTO DE COMUNICACIONES	6
FACULTAD DE HUMANIDADES Y ARTES	49
FACULTAD DE INGENIERIA	49
FACULTAD DE EDUCACION	49
FACULTAD DE CIENCIAS BASICAS	49
RECTORIA	133
CONSEJO SUPERIOR	64
SECRETARIA GENERAL	64
SALUD OCUPACIONAL Y PRENSA	14
ARCHIVO GENERAL	15
CARTO DE COMUNICACIONES	6
CONTROL INTERNO	49
VICERRECTORIA DE DOCENCIA	49
SISTEMA DE EVALUACION Y REGULACION INSTITUCIONAL	49
JURIDICA	49
BLOQUE No.2	
CAFETERIA PRINCIPAL	597
AYUDAS EDUCATIVAS	26
CONSULTORIO MEDICO Y ENFERMERIA	45

SALA DE PROYECCION	55
FONDUCH	10
LOCAL COMERCIAL - FOTOCOPIADORA	9
FOTOCOPIADORA - COOEMUCH	27
LOCAL COMERCIAL	7
FOTOCOPIADORA - ADALBERTO	27
OFICINA	16
DIRECCION PROGRAMA MUSICA Y DANZAS	16
SALA DE ENSAYOS	140
SINDICATO DE TRABAJADORES-SINTRAUNICOL	23
DIRECCION PROGRAMA ESPAÑOL Y LITERATURA	32
SINDICATO DE PROFESORES-ASPUCH	49
EGRESADOS	16
DIRECCION PROGRAMA TRABAJO SOCIAL	16
PROGRAMA TRABAJO SOCIAL	16
PSICOORIENTACION	33
FEDERACION DE ESTUDIANTES	33
CONSULTORIO ODONTOLOGICO	24
DIRECCION PROGRAMA CIENCIAS SOCIALES	33
PROYECTO CIENCIAS SOCIALES	16
DIRECCION PROGRAMA ADMON. DE EMPRESAS	23
BIBLIOTECA	686

BLOQUE No.3

LABORATORIO DE SUELOS Y PAVIMENTOS ESPECIALIZADO	44
LABORATORIO DE SUELOS Y PAVIMENTOS	96
LABORATORIO HIDRAULICA Y MECAMICA DE FLUIDOS	96
MANTENIMIENTO	44
LABORATORIO DE ENFERMERIA- DIRECCION PROG. ENFERMERIA	180
LABORATORIO RESISTENCIA DE MATERIALES	64
OFICINAS PROY. ATRATO - SAN JUAN E INTERVENTORIA	96
TALLER DE CONSTRUCCION	96
MUSEO DE GEOLOGIA	54
SALA DE SISTEMAS	36
SALA DE SISTEMAS	36
LOCAL	10
DEPOSITO DE ALMACEN	160
SOFAWARES	6
ALMACEN	36
DIRECCION PROGRAMA DE INGENIERIA AMBIENTAL	22
DIRECCION PROGRAMA DE INGENIERIA AGROFORESTAL	22
DIRECCION PROGRAMA DE INGENIERIA CIVIL	22

DIRECCION PROGRAMA INGENIERIA TELEINFORMATICA	22
PROYECTO TRABAJO SOCIAL	25

BLOQUE No. 4

OFICINA DE PROFESORES DE ENFERMERIA	24
A-33 (A-102, A-107, A-110 Y A-113)	184
A-50 (A-103, A-104, A-105, A-106)	276
OFICINA DE PROFESORES DE INGENIERIA CIVIL	24
OFICINA DE PROFESORES DE INGENIERIA AGROFORESTAL	24
SALON DE CONFERENCIAS	112
SALA DE DIBUJO DE INGENIERIA	112
OFICINA DE PROFESORES DE ING. CIVIL, AGROF. Y AMB.	24
LOCAL COMERCIAL - ZAPATA	9
LOCAL COMERCIAL - BELTRAN	9
OFICINA DE PROFESORES DE MATEMATICAS Y FISICA	24
A-33 (A-202, A-207, A-210 Y A-213)	184
A-50 (A-203, A-204, A-205, A-206)	276
OFICINA DE PROFESORES DE DERECHO	24
OFICINA DE PROFESORES DE ING. TELEINF. Y AMBIENT.	24
SALAS DE COMPUTO	224
OFICINA DE PROFESORES DE BASICA CON ENFASIS C.N.	24
OFICINA DE PROFESORES DE DERECHO Y BIOL. CON E.R.N	24
A-33 (A-302, A-307, A-310 Y A-315)	184
A-36 (A-311, A-312, A-313, A-314)	204
A-50 (A-303, A-304, A-305, A-306)	276
OFICINA DE PROFESORES DE BASICA CON E.C.N	24
OFICINA DE PROFESORES DE BASICA CON E.C.N	24
OFICINA DE PROFESORES DEING. AGROFORESTAL	24

BLOQUE No.5

A-33 (A-101, A-103, A-104, A-105)	184
LOCAL COMERCIAL	9
VICERRECTORIA DE LA EXTENCION	46
COODINACION MAESTRIA CONV. NACIONAL - U.T.CH	23
INSTITUTO DE ESTUDIOS DEL PACIFICO	23
BIENESTAR UNIVERSITARIO	46
BIENESTAR UNIVERSITARIO	46
PROGRAMA BASICA PRIMARIA	23
DIRECCION PROGRAMA BASICA CON ENFASIS	23
A-33 (A-303, A-304, A-304)	138
BAÑOS, CIRCULACION	753

BLOQUE No.6

LABORATORIO TALLER DE MINAS	102

SALA DE PIANO	70
LABORATORIO DE GEOLOGIA	70
LABORATORIO DE BIOTEC. VEGETAL	70
LABORATORIO DE MECANICA FISICA I	102
OFICINA MATEMATICAS Y FISICA	30
LABORATORIO DE FISICA	30
LABORATORIO DE FISICA	70
LABORATORIO DE AGUAS	21
LABORATORIO DE LIMNOLOGIA	105
LABORATORIO DE GENETICA Y BIO. CELULAR	105
LABORATORIO DE BOTANICA Y ECOLOGIA	70
LABORATORIO DE ZOOLOGIA GENERAL	105
LABORATORIO DE BIOTECNOLOGIA VEGETAL	91
LOCAL COMERCIAL - CAFETERIA	12
LABORATORIO DE FISICA MODERNA	102
DIRECCION PROGRAMA MAT. Y FISICA	35
OFICINA DE PROFESORES	35
LABORATORIO DE FISICA	70
LABORATORIO DE EMBRIOGENESIS	21
OFICINA LABORATORISTA DE FISICA	7
OFICINA LABORATORISTA QUIMICA Y BIOL.	7
ALMACEN DE REACTIVOS	70
LABORATORIO QUIMICA ORGANCA Y BIOQ.	70
DIRECCION PROGRAMA QUIMICA Y BIOLOGIA	34
LAB. QUIMICA INORGANICA Y FISICOQUIMICA	70
SALA DE PESAS	12
JOVENES INVESTIGADORES	58
PROYECTO SOLAR	6
LABORATORIO QUIMICA GRAL. Y ANALITICA	70
LABORATORIO PRODUCTOS NATURALES	112

AUDITORIO

LOBIE	84
ADMINISTRACION	20
COCINETA	20
SALA DE PROYECCION	22
CUARTO DE SONIDO	11
SALON GENERAL	899
CAMERINOS	32
ZONA DE TRASLADO	83
DEPOSITOS	35
SALA DE ESPOSICION	204

BAÑOS, CIRCULACION	1632
BLOQUE No. 8	
ARCHIVO CENTRAL	98
LABORATORIO DE INFORMATICA	46
LABORATORIO DE INFORMATICA	48
OFICINA DE PROFERORES QUIMICA Y BIOLOGIA	24
A-33 (A-102, A-103, A-104, A-105, A-110, A-113, A-121)	322
A-50 (A-109, A-114)	138
LOCAL COMERCIAL - PEREA	7
LOCAL COMERCIAL - GARRIDO	7
CENTRO DE IDIOMAS	47
OFICINA DE PROFERORES CIENCIAS SOCIALES	24
OFICINA DE PROFERORES CIENCIAS SOCIALES	24
LABORATORIO DE IDIOMAS	69
OFICINA DE PROFERORES TRABAJO SOCIAL	48
LOCAL COMERCIAL - LIBRE	7
LOCAL COMERCIAL - SECRETARIA	7
OFICINA DE PROFESORES CIENCIAS SOCIALES	24
SALA DE CONFERENCIAS	140
OF. DE PROF. EDUC. FISICA, T. SOCIAL, C. SOCIALES Y BIOLOGIA CON E.R.N.	24
LOCAL COMERCIAL - PAISA	12
LOCAL COMERCIAL - ZULMA	12
OFICINA DE PROFESORES ADMON EMPRESAS	24
A-33 (A-202, A-208, A-211, A-219)	184
A-23 (A-215)	33
MAPOTECA DEPTO. CIENCIAS SOCIALES	33
OFICINA DE PROFESORES MATEMATICAS Y FISICA	24
OFICINA DE PROFESORES ADMON EMPRESAS	24
OFICINA DE PROFESORES MATEMATICAS, ESPAÑOL	24
OFICINA DE PROFESORES CMUTCH - COMPETIBIDA	24
OFICINA DE PROFESORES BIOLOGIA CON E.R.N	24
OFICINA DE PROFESORES INGLES Y FRANCES	24
A-33 (A-302, A-308, A-311, A-319)	184
A-23 (A-305, A-315)	66
A-50 (A-302, A-303, A-306, A-307, A-312, A-313, A-317, A-318)	552
OFICINA DE PROFESORES ESPAÑOL Y LITERATURA	24
OFICINA DE PROFESORES ESPAÑOL Y LITERATURA	24
UNIDAD EMPRENDIMIENTO	24
DIRECCION PROGRAMA DE EDUCACION FISICA	24
OFICINAS DE PROFESORES QUIMICA Y BIOLOGIA Y ADMON EMP.	24

BLOQUE No. 10	
A-21 (A-101, A-102, A-103, A-106, A-107, A-108)	174
A-35 (A-104, A-105)	98
A-21 (A-201, A-202, A-203, A-206, A-207, A-208)	174
A-35 (A-204, A-205)	98
DIRECCION Y SALA DE PROF. DEL PROGRAMA DE CONTADURIA	68
A-21 (A-301, A-302, A-303, A-306, A-307, A-308)	174
T-35 (A-304, A-305)	98
DIRECCION Y SALA DE PROF. DEL PROG. DE ARQUITECTURA	68

BLOQUE No. 11	
SALA DE PROCESOS	37
SALA DE PROCESOS	37
SALA GENERAL	86
DIRECCION CENTRO NAL. DE ESTUDIO AFROCOLOMBIANO	19
CORP-ORALOTECA UTCH	74
ASISTENTE DE VICERRECTOR DE INVESTIGACIONES	16
BIOSPRESION FAUNAISTICA	16
PROGRAMA REGIONAL DE BIODIVERSIDAD	16
GRUPO DE INVESTIGACION EN AGROFORESTERIA DEL TROPICO HUMEDO CHOCOANO	16
PROGRAMA DE EDUCACION CULTURAL TERRITORIO INDIGENA	27
PROGRAMA CHOCO DIGITAL	18
GRUPO DE INVESTIGACION EN DESPLAZAMIENTO FORZADO	18
GRUPO DE INVESTIGACION EN EDUCACION Y MEDIO	18
GRUPO DE INVESTIGACION EN ZOOLOGIA	27
LABORATORIO EXPERIMENTAL ICTIOLOGIA	16
GRUPO DE INVESTIGACION DE LA FRORA CHOCOANA	16
LABORATORIO DE ZOOLOGIA	16
PROGRAMA ONDAS CHOCO COLCIENCIAS	16
VICERECTORIA DE INVESTIGACIONES	16
SALA DE CONFERENCIAS	163
GRUPO DE INVESTIGACIONES EN VALORACION Y APROVECHAMIENTO DE LA BIODIVERSIDAD	16
GRUPO DE INVESTIGACION EN CIENCIA ANIMAL Y RECURSOS AGROFORESTALES	16
GRUPO DE INVESTIGACION EN FAMILIA Y VIDA COTIDIANA	16
GRUPO DE INVESTIGACION EN SISTEMAS PRODUCTIVOS	16
GRUPO DE INVESTIGACION EN RECURSOS VEGETALES DEL CHOCO	27
LABORATORIO DE HONGOS	18
LABORATORIO DE SISTEMAS PRODUCTIVOS	18
LABORATORIO N.N	18
LABORATORIO BIOSISTEMATICA	16
COORDINACION MAESTRIA EN EDUCACION Y DIPLOMADO EN PEDAGOGIA Y DOCENCIA UNIVERSITARIA	16
COLECCIONES FLORISTICA DEL CHOCO	16

HERBARIO CHOCO (SECRETARIA Y DIRECCION)	16
TALLER HERBARIO CHOCO	16
LABORATORIO GRUPO DE INVESTIGACION EN MANEJO DE FAUNA SILVESTRE CHOCOANA - FASCHO	16
LABORATORIO GRUPO DE INVESTIGACION EN CIENCIA ANIMAL Y RECURSOS AGROFORESTALES	138
LABORATORIO GRUPO DE INVESTIGACION EN VALORACION Y APROVECHAMIENTO DE LA BIODIVERSIDAD	23
GRUPO DE INVESTIGACION EN DIDACTICA DE LOS IDIOMAS EXTRANJEROS	35
GRUPO DE INVESTIGACION EN BIOSISTEMATICA	35
GRUPO DE INVESTIGACION EN DESARROLLO Y CONSERVACION	27
GRUPO DE INVERTIGACION EN ENERGIA RENOVABLES Y METEOROLOGIA	18
MUSEO DE ZOOLOGIA	18
LABORATORIO DE MICROBIOLOGIA	18
MUSEO DE ZOOLOGIA	113
DIRECCION MUSEO DE ZOOLOGIA	35
LABORATORIO DE AGUAS AREA FISICOQUIMICA	113
LABORATORIO DE AGUAS AREA MICROBIOLOGIA	50
OTROS	
KIOSKOS	177
POLIDEPORTIVO AUXILIAR a cielo abierto	1460
CASETAS DE CONTROL Y VIGILANCIA	144
CASETA PLANTA ELECTRICA	356
CONSULTORIO JURIDICO Y CONTABLE	670
PLANTA PILOTO DE RESIDUOS SOLIDOS	200
PLANTA PILOTO DE PRODUCTOS DE LA BIODIVERSIDAD	176
BLOQUE ALMACEN Y BODEGA	371
BOQUE 9	
BLOQUE No.9 CAMERINOS	70
BLOQUE No.9 BAÑOS CAMERINOS	60
BLOQUE No.9 BAÑOS PUBLICOS	65
BLOQUE No.9 OFICINAS	60
BLOQUE No.9 ZONA DEPORTIVA GRADERIA Y CIRCULACION	1961
BLOQUE No.9 RADIO UNIVERSIDAD	213
BLOQUE No.9 CAMERINOS	70
BLOQUE No.9 BAÑOS CAMERINOS	60
BLOQUE NO.9 TALLERES DE ARQUITECTURA	188
BLOQUE NO.9 ARCHIVO CENTRAL	480
BLOQUE NO.9 GIMNASIO DE PESAS	915
TOTAL	**25.541,20**

Fuente: Área de Planeación

9.2 Inversiones en planta Física en el año y Dotaciones

No. CONTRATO	NOMBRE O RAZON SOCIAL	NATURALEZA CONTRATO	OBJETO	Valor Final	OBSERVACIONES
0001	JUAN MANUEL PEREZ RODRIGUEZ	CREE, LEY 1607 DE 2012	Prestación de servicios de interventoría técnica, administrativa y financiera para la construcción bloque de aulas en la ciudadela universitaria de la Universidad Tecnológica Del Choco.	220.134.441	EN EJECUCION
001	ISSTEL S.A.S.	CREE, LEY 1607 DE 2012	Dotación de equipos y enseres sala de sistemas bloque 4, en la ciudadela universitaria de la Universidad Tecnológica Del Choco.	599.268.226	EN EJECUCION
001	ARCCOS E.U.	CREE, LEY 1607 DE 2012	Adecuación sistema eléctrico bloque no. 2, mantenimiento eléctrico aulas de clases bloques 4, 8 y 10- iluminación externa y sistema de protección pararrayos en la ciudadela universitaria de la Universidad Tecnológica del Choco.	614.560.230	EN EJECUCION
002	ARCCOS E.U.	CREE, LEY 1607 DE 2012	Adecuación de biblioteca ubicada en el bloque no. 2 - incluye sistema de enfriamiento en la ciudadela universitaria de la Universidad Tecnológica Del Choco.	319.367.060	EN EJECUCION
003	CONSTRUCTORA EVA MARIA	CREE, LEY 1607 DE 2012	Adecuación baterías sanitarias bloque no. 10 en la ciudadela universitaria de la u.t.ch.	275.875.228	LIQUIDADO
004	INGENIERIA Y VENTAS S.A.S	CREE, LEY 1607 DE 2012	Cambio de cielorraso bloque 4 y 8, mantenimiento de cielorraso bloque 10 y mantenimiento de cubiertas bloques 4, 8 y 10 en ciudadela universitaria de la U.T.CH.	622.211.749	LIQUIDADO
005	INGENIERIA Y VENTAS S.A.S	CREE, LEY 1607 DE 2012	Construcción muros de contención y cerramiento etapa 2 en la ciudadela universitaria de la U.T.CH.	486.569.144,94	LIQUIDADO
006	ISSTEL S.A.S.	CREE, LEY 1607 DE 2012	Adecuación de la red eléctrica y datos de la sala de sistemas del bloque 4 en la ciudadela universitaria de la U.T.CH.	147.353.965	LIQUIDADO
0007	JACKSON FERNANDO PEREA BENITEZ	CREE, LEY 1607 DE 2012	Construcción kiosco de estudio y adecuación, mantenimiento cancha auxiliar de la U.T.CH.	151.923.886	LIQUIDADO

No. CONTRATO	NOMBRE O RAZON SOCIAL	NATURALEZA CONTRATO	OBJETO	Valor Final	OBSERVACIONES
0008	MOISES CORDOBA RAMOS	CREE, LEY 1607 DE 2012	Construcción bloque de aulas de la U.T.CH.	2.753.996.443	EN EJECUCION
0009	FAMILY SOLUCIONES INTEGRALES S.A.S.	CREE, LEY 1607 DE 2012	Construcción línea de media, baja tensión y mantenimiento de centros de prácticas e investigaciones de la u.t.ch. ubicada en el municipio de Lloro	121.762.547	EN EJECUCION
0010	ISSTEL S.A.S.	CREE, LEY 1607 DE 2012 Y INFRAESTRUCTURA DEL SECTOR	Adecuación y dotación sala de idiomas y centro de documentación en la ciudadela universitaria de la U.T.CH.	201.457.398	EN EJECUCION
0011	ISSTEL S.A.S.	ESTAMPILLA PRO UNIVERSITARIA INVERSION EN DOCENCIA Y INVERSION EN INVESTIGACION	Implementación del sistema de video, vigilancia perimetral y fortalecimiento de la infraestructura de redes y comunicaciones en el campus de la ciudadela universitaria de la U.T.CH.	523.605.557	PROCESO DE LEGALIZACION
0011	ISSTEL S.A.S.	CREE, LEY 1607 DE 2012	dotación de equipos para el fortalecimiento de la seguridad de la información de la Universidad Tecnológica del Choco "Diego Luis Córdoba"	476.426.951	PROCESO DE LEGALIZACION
0010	MISCELANEA YULIOS	CREE, LEY 1607 DE 2012 Y ESTAMPILLA PROUNIVERSITARIA	Suministro de elementos para el laboratorio de física en la ciudadela universitaria de la Universidad Tecnológica Del Choco	304.682.902	EN PROCESO DE ENTREG
0009	M&A INTERNATIONAL GROUP E.U.	CREE, LEY 1607 DE 2012 Y ESTAMPILLA PROUNIVERSITARIA EQUIPOS DE LABORATORIOS	Dotación de equipos para el fortalecimiento del laboratorio de contaminación atmosférica de la U.T.CH.	129.722.730	EN EJECUCION
0003	MATURTEC S.A.S.	CONVENIOS DE INVESTIGACION -	Prestación de los servicios profesionales de supervisión del proyecto "implementación de un programa de desarrollo e investigación de energía renovables en el departamento del Choco", mediante la planificación, coordinación y seguimiento a las actividades financieras y técnicas que se adelantaran para la correcta ejecución del proyecto.	315.973.694	EN EJECUCION

No. CONTRATO	NOMBRE O RAZON SOCIAL	NATURALEZA CONTRATO	OBJETO	Valor Final	OBSERVACIONES
0004	MATURTEC S.A.S.	CONVENIOS DE INVESTIGACION - ENCADENAMIENTOS PRODUCTIVOS DE LAS SUBREGIONES DEL CHOCO	Prestación de los servicios profesionales de supervisión del proyecto "fortalecimiento de las cadenas productivas en las subregiones del Choco"", mediante la planificación, coordinación y seguimiento a las actividades financieras y técnicas que se adelantaran para la correcta ejecución del proyecto.	198.379.985	EN EJECUCION
0005	ALDEBARAM S.A.S.	CONVENIOS DE INVESTIGACION - APLICACIÓN DE LA CTEI PARA EL MEJORAMIENTO DEL SECTOR MADEDERO EN EL CHOCO	Prestación de los servicios profesionales de supervisión del proyecto "aplicación de la CTEI para el mejoramiento del sector maderero en el departamento del Choco".	621.705.526	NO HA INICIADO

Fuente: Área de Planeación

10. PRESUPUESTO

10.1 Ejecución presupuestal de ingresos y gastos anual periodo 2015.

DETALLES	APROPIACION INICIAL	ADICIONES	REDUCIONES	TOTAL APROPIADO	TOTAL EJECUTADO	%
INGRESOS:						
RENTAS PROPIAS	**33.381.101.394**	**63.356.751.012**	**-**	**96.737.852.406**	**62.629.492.103**	**64,74**
VENTA DE BIENES Y SERVICIOS	14.038.174.809	698.285.949		14.736.460.758	14.452.899.041	98,08
ESTAMPILLA	3.000.000.000			3.000.000.000	3.510.044.160	117
RECURSOS DE CAPITAL	342.926.585	63.000.000		405.926.585	623.849.044	153,69
APORTE DE OTRAS ENTIDADES	16.000.000.000	62.595.465.063		78.595.465.063	44.042.699.858	56,04
APORTES DE LA NACION	43.941.258.479	13.640.691.467	14.399.621	57.581.949.946	50.345.889.321	87,43
TOTAL PRESUPUESTO DE INGRESOS	**77.322.359.873**	**76.997.442.479**	**14.399.621**	**154.319.802.352**	**112.975.381.424**	**73,21**

Fuente: Ejecución de Ingresos

DETALLES	APROPIACION INICIAL	ADICIONES	REDUCIONES	CREDITOS	CONTRA CREDITOS	TOTAL APROPIADO	TOTAL EJECUTADO	%
GASTOS:								
FUNCIONAMIENTO	**50.609.924.530**	**1.182.369.845**	**14.399.621**	**5.737.525.770**	**5.138.437.841**	**52.376.982.683**	**52.166.780.567**	**99,60**
Gastos de Personal	40.617.753.476	649.369.845	14.399.621	2.527.756.534	2.711.567.127	41.068.913.107	40.998.629.902	99,83
Gastos Generales	6.690.454.197	33.000.000		3.009.769.236	1.713.849.667	8.019.373.766	7.930.219.148	98,89
Transferencia	3.301.716.857	500.000.000		200.000.000	713.021.047	3.288.695.810	3.237.931.517	98,46
SERVICIO DE LA DEUDA	**1.171.200.000**			**2.274.947.599**	**96.232.123**	**3.349.915.476**	**1.074.967.877**	32,09
INVERSION	**25.541.235.343**	**75.815.072.634**			**2.777.803.405**	**98.578.504.572**	**34.575.349.419**	35,07
TOTAL PRESUPUESTO DE GASTOS	**77.322.359.873**	**76.997.442.479**	**14.399.621**	**8.012.473.369**	**8.012.473.369**	**154.305.402.731**	**87.817.097.863**	**56,91**

Fuente: Ejecución de Gastos

10.2 Resumen Presupuesto 2016

	2016	%	2015	%	Variación
PRESUPUESTO DE INGRESOS	**101.909.342.548**	**100**	**77.322.359.873**	**100**	**31,80**
Aporte de la Nación	54.548.401.966	53,53	43.941.258.479	56,83	
Rentas Propias	17.360.940.582	17,04	17.381.101.394	22,48	
Aportes de Otras Entidades	30.000.000.000	29,44	16.000.000.000	20,69	

PRESUPUESTO DE GASTOS RECURSO	PRESUPUESTO TOTAL	%	APORTE DE LA NACION	%	RENTAS PROPIAS	%	RECURSOS DE CONVENIOS	%
FINANCIACION %	100%		53,53		17,04		29,44	
PRESUPUESTO TOTAL DE GASTOS	101.909.342.548	100	54.548.401.966	100	17.360.940.582	100	30.000.000.000	
FUNCIONAMIENTO	58.436.874.463	57,34	49.193.012.952	90,18	9.243.861.511	53,25		
Gastos de Personal	46.915.465.480	80,28	45.271.554.452	92,03	1.643.911.028	17,78		
Gastos Generales	6.400.950.483	10,95			6.400.950.483	69,25		
Transferencias	5.120.458.500	8,76	3.921.458.500	7,97	1.199.000.000	12,97		
SERVICIO DE LA DEUDA	1.050.000.000	1,03	-		1.050.000.000	6,05		
INVERSION	42.422.468.085	41,63	5.355.389.014	9,82	7.067.079.071	40,71	30.000.000.000	100
SISTEMA GENERAL DE REGALIAS							22.000.000.000	73,33
CONVENIOS DE INVESTIGACION - EXTENSION							8.000.000.000	26,67